

BILANT  
31.03.2014

		pag.: 1 - lei -	
COD	DENUMIRE INDICATORI	SOLD LA INCEPUTUL PERIOADEI	SOLD LA SFARSITUL PERIOADEI
0	TOTAL JUDET GALATI		
01003	1.Active fixe necorporale (ct.2030000+2050000+2060000+2080100+2080200+2330000-2800300-2800500-2800800-2900400-2900500-2900800-2930100*)	1.118.673	1.153.906
01004	2.Instalatii tehnice, mijloace de transport, animale, plantatii, mobilier, aparatura birotica si alte active corporale (ct.2130100+2130200+2130300+2130400+2140000+2310000-2810300-2810400-2910300-2910400-2930200*)	329.249	386.867
01005	3.Terenuri si cladiri (ct.2110100+2110200+2120000+2310000-2810100-2810200-2910100-2910200-2930200)	11.768.874	11.766.394
01007	5.Active financiare necurente (investitii pe termen lung) peste un an (ct.2600100+2600200+2600300+2650000+2670201+2670202+2670203+2670204+2670205+2670208-2960101-2960102-2960103-2960200), din care:	3.520	3.520
01008	Titluri de participare (ct.2600100+2600200+2600300-2960101-2960102-2960103)	3.520	3.520
01015	7.TOTAL ACTIVE NECURENTE (rd.03+04+05+06+07+09)	13.220.316	13.310.687
01019	1.Stocuri (ct.3010000+3020100+3020200+3020300+3020400+3020500+3020600+3020700+3020800+3020900+3030100+3030200+3040100+3040200+3050100+3050200+3070000+3090000+3310000+3320000+3410000+3450000+3460000+3470000+3490000+3510100+3510200+3540100+3540500+3540600+3560000+3570000+3580000+3590000+3610000+3710000+3810000+/-3480000+/-3780000-3910000-3920100+3920200-3930000-3940100-3940500-3940600-3950100-3950200-3950300-3950400-3950600-3950700-3950800-3960000-3970000-3980000)	455.274	418.819
01021	Creante din operatiuni comerciale, avansuri si alte decontari (ct.2320000+2340000+4090101+4090102+4110101+4110108+4130100+4180000+4250000+4280102+4610101+4610109+4730109**+4810101+4810102+4810103+4810200+4810300+4810900+4820000+4830000+4890000-4910100-4960100+5120800) din care:	57.365	57.365
01022	Creante comerciale si avansuri (ct.2320000+2340000+4090101+4090102+4110101+4110108+4130100+4180000+4610101-4910100-4960100),din care:	57.365	57.365
01023	Creante bugetare (ct.4310100**+4310200**+4310300**+4310400**+4310500**+4310700**+4370100**+4370200**+4370300**+4420400+4420800**+4440000**+4460000**+4480200+4610102+4630000+4640000+4650100+4650200+4660401+4660402+4660500+4660900+4810101**+4810102**+4810103**+4810900**+4820000** -4970000), din care:	619.163	1.301.080
01024	Creantele bugetului general consolidat (ct.4630000+4640000+4650100+4650200+4660401+4660402+4660500+4660900-4970000)	617.621	1.299.538
01027	Imprumuturi pe termen scurt acordate (ct.2670101+2670102+2670103+2670104+2670105+2670108+2670601+2670602+2670603+2670604+2670605+2670609+4680101+4680102+4680103+4680104+4680105+4680106+4680107+4680108+4680109+4690103+4690105+4690106+4690108+4690109)		101.000
01030	Total creante curente (rd.21+23+25+27)	676.528	1.459.445
01033	Conturi la trezorerie, casa in lei.		

COD	DENUMIRE INDICATORI	SOLD LA INCEPUTUL PERIOADEI	SOLD LA SFARSITUL PERIOADEI
	(ct.5100000+5120101+5120501+5130101+ 5140101+5150101+5150301+5160101+5170101+5200100+5210100+ 5210300+5230000+5250101+5250102+5250301+5250302+5250400+ 5260000+5270000+5280000+5290101+5290201+5290301+5290400+ 5290901+5310101+5500101+5510000+5520000+5550101+5570101+ 5580101+5580201+5590101+5600101+5600300+5600401+5610100+ 5610300+5620100+5620300+5710100+5710300+5710400+5740101+ 5740102+5740301+5740302+5740400+5750100+5750300+5750400- 7700000)	4.438.133	4.861.502
01035	Conturi la institutii de credit, BNR, casa in valuta (ct.5110101+5110102+ 5120102+5120402+5120502+5130102+5130202+5140102+5140202+ 5150102+5150202+5150302+5160102+5160202+5170102+5170202+ 5290102+5290202+5290302+5290902+5310402+5410102+5410202+ 5500102+5550102+5550202+5570202+5580102+5580302+5590102+ 5590202+5600102+5600402)	2.575	2.575
01040	Total disponibilitati si alte valori (rd.33+33.1+35+35.1)	4.440.708	4.864.077
01045	7.TOTAL ACTIVE CURENTE (rd.19+30+31+40+41+41.1+42)	5.572.510	6.742.341
01046	8.TOTAL ACTIVE (rd.15+45)	18.792.826	20.053.028
01055	3.Provizioane (ct.1510201+1510202+1510203+1510204+1510208)	585.776	393.776
01058	TOTAL DATORII NECURENTE (rd.52+54+55)	585.776	393.776
01060	1.Datorii comerciale, avansuri si alte decontari (ct.2690100+4010100+ 4030100+4040100+4050100+4080000+4190000+4620101+4620109+ 4730109+4810101+4810102+4810103+4810200+4810300+4810900+ 4820000+4830000+4890000+5090000+5120800), din care:		90.868
01062	2.Datorii catre bugete (ct.4310100+4310200+4310300+4310400+4310500+ 4310700+4370100+4370200+4370300+4400000+4410000+4420300+4420 800+ 4440000+4460000+4480100+4550501+4550502+4550503+4670100+4670 200+ 4670300+4670400+4670500+4670900+4730109+4810900+4820000),din care:	68.901	85.801
010631	Contributii sociale (ct.4310100+4310200+4310300+4310400+4310500+ 4310700+4370100+4370200+4370300)	53.284	69.290
01070	4.Imprumuturi pe termen scurt-sume ce urmeaza a fi platite intr-o perioada de pana la un an (ct.5180601+5180603+5180604+5180605+5180606+ 5180608+5180609+5180800+5190101+5190102+5190103+5190104+ 5190105+5190106+5190107+5190108+5190109+5190110+5190180+ 5190190)		101.000
01072	6.Salariile angajatilor (ct.4210000+4230000+4260000+4270100+4270300+ 4280101)	110.836	116.310
01075	9.Provizioane (ct.1510101+1510102+1510103+1510104+1510108)		145.573
01078	10.TOTAL DATORII CURENTE (rd.60+62+65+70+71+72+73+74+75)	179.737	539.552
01079	11.TOTAL DATORII (rd.58+78)	765.513	933.328
01080	12.ACTIVE NETE = TOTAL ACTIVE - TOTAL DATORII = CAPITALURI PROPRII (rd.80=rd.46-79=rd.90)	18.027.313	19.119.700
01084	1.Rezerve, fonduri (ct.1000000+1010000+1020000+1030000+1040000+ 1050100+1050200+1050300+1050400+1050500+1060000+1320000+ 1330000+1390100)	8.345.817	8.345.817
01085	2.Rezultatul reportat (ct.1170000-sold creditor)	7.930.324	9.570.433
01087	4.Rezultatul patrimonial al exercitiului (ct.1210000-sold creditor)	1.751.172	1.203.450

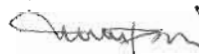
COD	DENUMIRE INDICATORI	SOLD LA INCEPUTUL PERIOADEI	SOLD LA SFARSITUL PERIOADEI
01090	6.TOTAL CAPITALURI PROPRII (rd.84+85-86+87-88)	18.027.313	19.119.700

Conducatorul institutiei



A handwritten signature in black ink is written over a circular official stamp. The stamp contains the text 'ROMANIA' at the top and 'S.C. ...' at the bottom, with some illegible text in the center.

Conducatorul compartimentului  
financiar- contabil



A handwritten signature in black ink, appearing to be 'Cristina', is written below the text.

Situatia activelor si datoriilor institutiilor publice  
din administratia locala  
31.03.2014

pag.: 1 - lei-

COD	DENUMIRE INDICATORI	Sold la inceputul anului	Sold la sfarsitul perioadei
0	TOTAL JUDET GALATI		
18005	Disponibilitati in lei ale institutiilor publice locale si ale institutiilor publice de subordonare locala, la trezorerii (ct.5100000+5120101+5120501+5150101+5160101+5170101+5210100+5280000+5290201+5290301+5290400+5290901+5500101+5510000+ 5520000+5550101+5570101+5580101+5580201+5600101+5600300+5610100+5610300+5620100+5620300-7700000), din care:	10.613	534.982
18008	Total (in baze cash) (rd.04+05)	10.613	534.982
18010	Total (in baze accrual)(rd.08+09)	10.613	534.982
18011	Excedentele cumulate ale bugetelor locale (ct.5210300)	4.427.520	4.326.520
18013	Total (in baze cash)(rd.11)	4.427.520	4.326.520
18015	Total (in baze accrual) (rd.13+14)	4.427.520	4.326.520
18032	Disponibilitati ale institutiilor publice locale si ale institutiilor de subordonare locala la institutiile de credit rezidente (ct.5110101+5110102+5120102+5120402+5120502+5150102+ 5150202+5160102+5160202+5170102+5170202+5290202+5290302+5290902+5500102+5550102+5550202+5570202+5580102+5580302+5600102), din care:	2.575	2.575
18036	Total (in baze cash) (rd.32+35)	2.575	2.575
18038	Total (in baze accrual) (rd.36+37)	2.575	2.575
18131	Actiuni necotate detinute de autoritatile locale la operatorii economici (ct.2600200-2960102)(S11)	3.520	3.520
18134	Total (la valoarea contabila neta (la valoarea de intrare mai putin ajustarile cumulate pentru pierderea de valoare) (rd.131+132+133)	3.520	3.520
18165	Creante comerciale curente legate de livrari de bunuri si servicii de catre autoritatile locale sau de institutii subordonate acestora(ct.2320000+2340000+4090101+4090102+4110101+4110108+4130100+4180000+4610101-4910100-4960100) Total(rd.166+167+168+172)din care de la:	57.365	57.365
18167	-de la operatori economici (S11)	57.365	57.365
18176	1.Creante ale bugetului local (ct.4640000-4970000). Total (rd.177+178+179+183), din care:	617.621	1.299.538
18177	- de la gospodariile populatie (S14)	449.174	1.037.716
18178	- de la operatori economici (S11)	168.447	261.822
18185	Total creante (rd.176+184)	617.621	1.299.538
18203	1.Sume datorate tertilor reprezentand garantii si cautiuni aflate in conturile institutiilor publice (ct.4280101+4280201+4620101+4620109).Total (rd.204+205+206), din care:	2.575	91.055
18204	- salariatilor (S143)	2.575	2.575
18205	- operatorilor economici (S11)		88.480
182671	Sume primite din excedentul anului precedent pentru acoperirea golurilor temporare de casa si pentru finantarea cheltuielilor sectiunii de dezvoltare (ct.5190107)		101.000
18268	Total(in baze cash)(rd.262+266+267+267.1)		101.000
18275	Total (in baze accrual) (cash+dobanzi) (rd.268+274)		101.000
18331	Datoriile institutiilor publice din administratia locala catre bugete (ct.4420300+4310100+4310200+4310300+4310400+4310500+4310700+4370100+4370200+4370300+4420800+4440000+4460000+4480100)	68.901	85.801
18332	Salariile angajatilor (ct.4210000+4230000+4260000+4270100+4270300+4280101)	110.836	116.310

COD	DENUMIRE INDICATORI	Sold la inceputul anului	Sold la sfarsitul perioadei
18335	Total (rd.331+332+333+334)	179.737	202.111
183421	Provizioane necurente (ct.1510201+1510202+1510203+1510204+1510208), din care:	585.776	393.776
183423	Provizioane necurente, constituite conform OUG71/2009 si OG17/2012 reprezentand drepturi salariale castigate in instanta (ct.1510203)	585.776	393.776
18343	Provizioane curente (ct.1510101+1510102+1510103+1510104+1510108), din care:		145.573
183432	Provizioane curente, constituite conform OUG71/2009 si OG17/2012 reprezentand drepturi salariale castigate in instanta (ct.1510103)		145.573

Conducatorul institutiei

Conducatorul compartimentului  
financiar- contabil

BILANT  
31.03.2014

		pag.: 1 - lei -	
COD	DENUMIRE INDICATORI	SOLD LA INCEPUTUL PERIOADEI	SOLD LA SFARSITUL PERIOADEI
0	TOTAL JUDET GALATI		
01003	1.Active fixe necorporale (ct.2030000+2050000+2060000+2080100+2080200+2330000-2800300-2800500-2800800-2900400-2900500-2900800-2930100*)	1.118.673	1.153.906
01004	2.Instalatii tehnice, mijloace de transport, animale, plantatii, mobilier, aparatura birotica si alte active corporale (ct.2130100+2130200+2130300+2130400+2140000+2310000-2810300-2810400-2910300-2910400-2930200*)	329.249	386.867
01005	3.Terenuri si cladiri (ct.2110100+2110200+2120000+2310000-2810100-2810200-2910100-2910200-2930200)	11.768.874	11.766.394
01007	5.Active financiare necurente (investitii pe termen lung) peste un an (ct.2600100+2600200+2600300+2650000+2670201+2670202+2670203+2670204+2670205+2670208-2960101-2960102-2960103-2960200), din care:	3.520	3.520
01008	Titluri de participare (ct.2600100+2600200+2600300-2960101-2960102-2960103)	3.520	3.520
01015	7.TOTAL ACTIVE NECURENTE (rd.03+04+05+06+07+09)	13.220.316	13.310.687
01019	1.Stocuri (ct.3010000+3020100+3020200+3020300+3020400+3020500+3020600+3020700+3020800+3020900+3030100+3030200+3040100+3040200+3050100+3050200+3070000+3090000+3310000+3320000+3410000+3450000+3460000+3470000+3490000+3510100+3510200+3540100+3540500+3540600+3560000+3570000+3580000+3590000+3610000+3710000+3810000+/-3480000+/-3780000-3910000-3920100+3920200-3930000-3940100-3940500-3940600-3950100-3950200-3950300-3950400-3950600-3950700-3950800-3960000-3970000-3980000)	455.274	418.819
01021	Creante din operatiuni comerciale, avansuri si alte decontari (ct.2320000+2340000+4090101+4090102+4110101+4110108+4130100+4180000+4250000+4280102+4610101+4610109+4730109**+4810101+4810102+4810103+4810200+4810300+4810900+4820000+4830000+4890000-4910100-4960100+5120800) din care:	57.365	57.365
01022	Creante comerciale si avansuri (ct.2320000+2340000+4090101+4090102+4110101+4110108+4130100+4180000+4610101-4910100-4960100),din care:	57.365	57.365
01023	Creante bugetare (ct.4310100**+4310200**+4310300**+4310400**+4310500**+4310700**+4370100**+4370200**+4370300**+4420400+4420800**+4440000**+4460000**+4480200+4610102+4630000+4640000+4650100+4650200+4660401+4660402+4660500+4660900+4810101**+4810102**+4810103**+4810900**+4820000** -4970000), din care:	619.163	1.301.080
01024	Creantele bugetului general consolidat (ct.4630000+4640000+4650100+4650200+4660401+4660402+4660500+4660900-4970000)	617.621	1.299.538
01027	Imprumuturi pe termen scurt acordate (ct.2670101+2670102+2670103+2670104+2670105+2670108+2670601+2670602+2670603+2670604+2670605+2670609+4680101+4680102+4680103+4680104+4680105+4680106+4680107+4680108+4680109+4690103+4690105+4690106+4690108+4690109)		101.000
01030	Total creante curente (rd.21+23+25+27)	676.528	1.459.445
01033	Conturi la trezorerie, casa in lei.		

COD	DENUMIRE INDICATORI	SOLD LA INCEPUTUL PERIOADEI	SOLD LA SFARSITUL PERIOADEI
	(ct.5100000+5120101+5120501+5130101+ 5140101+5150101+5150301+5160101+5170101+5200100+5210100+ 5210300+5230000+5250101+5250102+5250301+5250302+5250400+ 5260000+5270000+5280000+5290101+5290201+5290301+5290400+ 5290901+5310101+5500101+5510000+5520000+5550101+5570101+ 5580101+5580201+5590101+5600101+5600300+5600401+5610100+ 5610300+5620100+5620300+5710100+5710300+5710400+5740101+ 5740102+5740301+5740302+5740400+5750100+5750300+5750400- 7700000)	4.438.133	4.861.502
01035	Conturi la institutii de credit, BNR, casa in valuta (ct.5110101+5110102+ 5120102+5120402+5120502+5130102+5130202+5140102+5140202+ 5150102+5150202+5150302+5160102+5160202+5170102+5170202+ 5290102+5290202+5290302+5290902+5310402+5410102+5410202+ 5500102+5550102+5550202+5570202+5580102+5580302+5590102+ 5590202+5600102+5600402)	2.575	2.575
01040	Total disponibilitati si alte valori (rd.33+33.1+35+35.1)	4.440.708	4.864.077
01045	7.TOTAL ACTIVE CURENTE (rd.19+30+31+40+41+41.1+42)	5.572.510	6.742.341
01046	8.TOTAL ACTIVE (rd.15+45)	18.792.826	20.053.028
01055	3.Provizioane (ct.1510201+1510202+1510203+1510204+1510208)	585.776	393.776
01058	TOTAL DATORII NECURENTE (rd.52+54+55)	585.776	393.776
01060	1.Datorii comerciale, avansuri si alte decontari (ct.2690100+4010100+ 4030100+4040100+4050100+4080000+4190000+4620101+4620109+ 4730109+4810101+4810102+4810103+4810200+4810300+4810900+ 4820000+4830000+4890000+5090000+5120800), din care:		90.868
01062	2.Datorii catre bugete (ct.4310100+4310200+4310300+4310400+4310500+ 4310700+4370100+4370200+4370300+4400000+4410000+4420300+4420 800+ 4440000+4460000+4480100+4550501+4550502+4550503+4670100+4670 200+ 4670300+4670400+4670500+4670900+4730109+4810900+4820000),din care:	68.901	85.801
010631	Contributii sociale (ct.4310100+4310200+4310300+4310400+4310500+ 4310700+4370100+4370200+4370300)	53.284	69.290
01070	4.Imprumuturi pe termen scurt-sume ce urmeaza a fi platite intr-o perioada de pana la un an (ct.5180601+5180603+5180604+5180605+5180606+ 5180608+5180609+5180800+5190101+5190102+5190103+5190104+ 5190105+5190106+5190107+5190108+5190109+5190110+5190180+ 5190190)		101.000
01072	6.Salariile angajatilor (ct.4210000+4230000+4260000+4270100+4270300+ 4280101)	110.836	116.310
01075	9.Provizioane (ct.1510101+1510102+1510103+1510104+1510108)		145.573
01078	10.TOTAL DATORII CURENTE (rd.60+62+65+70+71+72+73+74+75)	179.737	539.552
01079	11.TOTAL DATORII (rd.58+78)	765.513	933.328
01080	12.ACTIVE NETE = TOTAL ACTIVE - TOTAL DATORII = CAPITALURI PROPRII (rd.80=rd.46-79=rd.90)	18.027.313	19.119.700
01084	1.Rezerve, fonduri (ct.1000000+1010000+1020000+1030000+1040000+ 1050100+1050200+1050300+1050400+1050500+1060000+1320000+ 1330000+1390100)	8.345.817	8.345.817
01085	2.Rezultatul reportat (ct.1170000-sold creditor)	7.930.324	9.570.433
01087	4.Rezultatul patrimonial al exercitiului (ct.1210000-sold creditor)	1.751.172	1.203.450

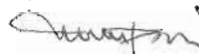
COD	DENUMIRE INDICATORI	SOLD LA INCEPUTUL PERIOADEI	SOLD LA SFARSITUL PERIOADEI
01090	6.TOTAL CAPITALURI PROPRII (rd.84+85-86+87-88)	18.027.313	19.119.700

Conducatorul institutiei



A handwritten signature in black ink is written over a circular official stamp. The stamp contains the text 'ROMANIA' at the top and 'FID.' at the bottom, with some illegible text in the center.

Conducatorul compartimentului  
financiar- contabil



A handwritten signature in black ink, appearing to be 'Cristina', is written below the text.



Situatia activelor si datoriilor institutiilor publice  
din administratia locala  
31.03.2014

pag.: 1 - lei -

COD	DENUMIRE INDICATORI	Sold la inceputul anului	Sold la sfarsitul perioadei
0	TOTAL JUDET GALATI		
18005	Disponibilitati in lei ale institutiilor publice locale si ale institutiilor publice de subordonare locala, la trezorerii (ct.5100000+5120101+5120501+5150101+5160101+5170101+5210100+5280000+5290201+5290301+5290400+5290901+5500101+5510000+5520000+5550101+5570101+5580101+5580201+5600101+5600300+5610100+5610300+5620100+5620300-7700000), din care:	10.613	534.982
18008	Total (in baze cash) (rd.04+05)	10.613	534.982
18010	Total (in baze accrual)(rd.08+09)	10.613	534.982
18011	Excedentele cumulate ale bugetelor locale (ct.5210300)	4.427.520	4.326.520
18013	Total (in baze cash)(rd.11)	4.427.520	4.326.520
18015	Total (in baze accrual) (rd.13+14)	4.427.520	4.326.520
18032	Disponibilitati ale institutiilor publice locale si ale institutiilor de subordonare locala la institutiile de credit rezidente (ct.5110101+5110102+5120102+5120402+5120502+5150102+5150202+5160102+5160202+5170102+5170202+5290202+5290302+5290902+5500102+5550102+5550202+5570202+5580102+5580302+5600102), din care:	2.575	2.575
18036	Total (in baze cash) (rd.32+35)	2.575	2.575
18038	Total (in baze accrual) (rd.36+37)	2.575	2.575
18131	Actiuni necotate detinute de autoritatile locale la operatorii economici (ct.2600200-2960102)(S11)	3.520	3.520
18134	Total (la valoarea contabila neta (la valoarea de intrare mai putin ajustarile cumulate pentru pierderea de valoare) (rd.131+132+133)	3.520	3.520
18165	Creante comerciale curente legate de livrari de bunuri si servicii de catre autoritatile locale sau de institutii subordonate acestora(ct.2320000+2340000+4090101+4090102+4110101+4110108+4130100+4180000+4610101-4910100-4960100) Total(rd.166+167+168+172)din care de la:	57.365	57.365
18167	-de la operatori economici (S11)	57.365	57.365
18176	1.Creante ale bugetului local (ct.4640000-4970000). Total (rd.177+178+179+183), din care:	617.621	1.299.538
18177	- de la gospodariile populatie (S14)	449.174	1.037.716
18178	- de la operatori economici (S11)	168.447	261.822
18185	Total creante (rd.176+184)	617.621	1.299.538
18203	1.Sume datorate tertilor reprezentand garantii si cautiuni aflate in conturile institutiilor publice (ct.4280101+4280201+4620101+4620109).Total (rd.204+205+206), din care:	2.575	91.055
18204	- salariatilor (S143)	2.575	2.575
18205	- operatorilor economici (S11)		88.480
182671	Sume primite din excedentul anului precedent pentru acoperirea golurilor temporare de casa si pentru finantarea cheltuielilor sectiunii de dezvoltare (ct.5190107)		101.000
18268	Total(in baze cash)(rd.262+266+267+267.1)		101.000
18275	Total (in baze accrual) (cash+dobanzi) (rd.268+274)		101.000
18331	Datoriile institutiilor publice din administratia locala catre bugete (ct.4420300+4310100+4310200+4310300+4310400+4310500+4310700+4370100+4370200+4370300+4420800+4440000+4460000+4480100)	68.901	85.801
18332	Salariile angajatilor (ct.4210000+4230000+4260000+4270100+4270300+4280101)	110.836	116.310

COD	DENUMIRE INDICATORI	Sold la inceputul anului	Sold la sfarsitul perioadei
18335	Total (rd.331+332+333+334)	179.737	202.111
183421	Provizioane necurente (ct.1510201+1510202+1510203+1510204+1510208), din care:	585.776	393.776
183423	Provizioane necurente, constituite conform OUG71/2009 si OG17/2012 reprezentand drepturi salariale castigate in instanta (ct.1510203)	585.776	393.776
18343	Provizioane curente (ct.1510101+1510102+1510103+1510104+1510108), din care:		145.573
183432	Provizioane curente, constituite conform OUG71/2009 si OG17/2012 reprezentand drepturi salariale castigate in instanta (ct.1510103)		145.573

Conducatorul institutiei

Conducatorul compartimentului  
financiar- contabil

CONTUL DE REZULTAT PATRIMONIAL

31.03.2014

pag.: 1 - lei -

COD	DENUMIRE INDICATORI	An precedent	An curent
0	TOTAL JUDET GALATI		
02002	1.Venituri din impozite, taxe, contributii de asigurari si alte venituri ale bugetelor (ct.7300100+7300200+7310100+7310200+7320100+7330000+ 7340000+7350100 + 7350200+7350300+7350400+7350500+7350600+7360100+7390000+7450100+ 7450200+7450300+7450400+7450500+7450900+7460100+7460200+7460300+ 7460900)	1.293.895	1.674.929
02003	2.Venituri din activitati economice (ct.7210000+7220000+7510100+7510200+/-7090000)		6.709
02004	3.Finantari, subventii, transferuri, alocatii bugetare cu destinatie speciala (ct.7510500+7710000+7720100+7720200+7730000+7740100+7740200+7750000 + 7760000+7780000+7790000)	32.130	4.999
02005	4.Alte venituri operationale (ct.7140000+7180000+7500000++7510300+7510400+ 7810200+7810300+7810401+7810402+7770000)		470.970
02006	TOTAL VENITURI OPERATIONALE (rd.02+03+04+05)	1.326.025	2.157.607
02008	1.Salarii si contributiile sociale aferente angajatilor (ct.6410000+6420000+6450100+ 6450200+6450300+6450400+6450500+6450600+6450800+6460000+6470000)	561.111	632.862
02009	2.Subventii si transferuri (ct.6700000+6710000+6720000+6730000+6740000+ 6750000+6760000+6770000+6780000+6790000)	35.845	60.869
02010	3.Stocuri, consumabile, lucrari si servicii executate de terti (ct.6010000+6020100+ 6020200+6020300+6020400+6020500+6020600+6020700+6020800+6020900+ 6030000+6060000+6070000+6080000+6090000+6100000+6110000+6120000+ 6130000+6140000+6220000+6230000+6240100+6240200+6260000+6270000+ 6280000+6290100+6290200)	162.601	250.304
02011	4.Cheptuieii de capital, amortizari si provizioane (ct.6810100+6810200+6810300+ 6810401+6810402+6820101+6820109+6820200+6890100+6890200)		10.122
02013	TOTAL CHELTUIELI OPERATIONALE (rd.08+09+10+11+12)	759.557	954.157
02015	- EXCEDENT (rd.06-rd.13)	566.468	1.203.450
02023	- EXCEDENT (rd.15+20-16-21)	566.468	1.203.450
02031	- EXCEDENT (rd.23+28-24-29)	566.468	1.203.450

Conducatorul institutiei

Conducatorul compartimentului  
financiar- contabil

SITUATIA FLUXURILOR DE TREZORERIE

- lei-

DENUMIREA INDICATORULUI	Cod rand	TOTAL (col2+ col4 )	Casa in lei ct. 5310101	Finantarea de la bugetul de stat ct 5200100/ct 7700000	Disponibil al/ Finantarea de la bugetul local ct 5210100/ct 7700000	Conturi de disponibilitati (TOTAL 5xx) (include si rezultatele din anii precedenti ale bugetelor respective)	ct.5150101	ct.5160101	ct.5290201	ct.5500101	ct.5520000	ct.5600101	ct.5610100	ct.5620100
A	B	1	2	3	4	5	6	7	8	9	10	11	12	13
<b>I. NUMERAR DIN ACTIVITATEA OPERATIONALA</b>	01													
1 Incasari	02	1.879.032	467.636		1.320.528	90.868			2.388		88.480			
2 Plati	03	1.355.170	467.636		887.534	0								
3 Numerar net din activitatea operationala (rd. 02-rd.03)	04	523.862	0	0	432.994	90.868	0	0	2.388	0	88.480	0	0	0
<b>II. NUMERAR DIN ACTIVITATEA DE INVESTITII</b>	05													
1 Incasari	06	0				0								
2 Plati	07	100.493			100.493	0								
3 Numerar net din activitatea de investitii (rd.06-07)	08	-100.493	0	0	-100.493	0	0	0	0	0	0	0	0	0
<b>III. NUMERAR DIN ACTIVITATEA DE FINANTARE</b>	09													
1. Incasari	10	101.000			101.000	0								
2 Plati	11	0				0								
3. Numerar net din activitatea de finantare (rd 10- rd. 11)	12	101.000	0	0	101.000	0	0	0	0	0	0	0	0	0
<b>IV. CREȘTEREA (DESCREȘTEREA) NETA DE NUMERAR SI ECHIVALENT DE NUMERAR RD.04+RD.08+RD.12</b>	13	524.369	0	0	433.501	90.868	0	0	2.388	0	88.480	0	0	0
<b>V. NUMERAR SI ECHIVALENT DE NUMERAR LA INCEPUTUL PERIOADEI</b>	14	4.438.133	0	0	4.427.520	10.613	0	0	0	0	0	0	0	10.613
sume recuperate din excedentul anului precedent	14.1	0				0								
sume utilizate din excedentul anului precedent	14.2	101.000			101.000	0								
<b>VI. NUMERAR SI ECHIVALENT DE NUMERAR LA SFARSITUL PERIOADEI (rd.13+rd.14+rd.14.1-14.2)</b>	15	4.861.502	0	0	4.760.021	101.481	0	0	2.388	0	88.480	0	0	10.613

CONDUCATORUL INSTITUTIEI,



CONDUCATORUL COMPARTIMENTULUI FINANCIAR-CONTABIL

*[Signature]*



Trezoreria,  
*[Signature]*



SITUATIA FLUXURILOR DE TREZORERIE

31.03.2014

DD	DENUMIRE INDICATORI	Total	Casa in lei ct.5310101	Disponibil al/ Finantarea de la bugetul de stat ct.5200100/ ct.7700000	Disponibil al/ Finantarea de la bugetul local ct.5210100/ ct.7700000	Disponibil al/ Finantarea de la bugetul asigurarilor sociale de stat ct.52501/ ct.7700000	Disponibil din veniturile curente ale/ Finantarea din bugetul asigurarilor pentru somaj ct.57401/ ct.7700000	Disponibil din veniturile curente ale/ Finantarea din bugetul fd. national unic de asig sociale de sanatate ct.5710100/ ct.7700000	pag.: I Disponibil din veniturile/ Finantarea din bugetul Fondului pentru mediu ct.5750100/ ct.7700000	- lei - Disponibil al/ Finantarea de la bugetul trezoreriei statului ct.5240100/ ct.7700000	Conturi de disponibilitati (5xxxxx) (include si rezultatele din anii precedenti ale bugetelor respective)
TOTAL JUDET GALATI											
02	1 Incasari	1.879.032	467.636		1.320.528						90.868
03	2 Plati	1.355.170	467.636		887.534						
04	3 Numerar net din activitatea operationala (rd.02-rd.03)	523.862			432.994						90.868
07	2. Plati	100.493			100.493						
08	3 Numerar net din activitatea de investitii (rd.06-07)	-100.493			-100.493						
10	1 Incasari	101.000			101.000						
12	3 Numerar net din activitatea de finantare (rd 10-rd 11)	101.000			101.000						
13	IV.CREȘTEREA (DESCREȘTEREA) NETA DE NUMERAR SI ECHIVALENT DE NUMERAR (rd.04+rd.08+rd 12)	524.369			433.501						90.868
14	V NUMERAR SI ECHIVALENT DE NUMERAR LA ÎNCHEPUȚUL ANULUI	4.438.133			4.427.520						10.613
142	-sume utilizate din excedentul anului precedent	101.000			101.000						
15	VI NUMERAR SI ECHIVALENT DE NUMERAR LA SFARȘITUL PERIOADEI (rd 13+rd 14+ rd.14 1-rd 14.2)	4.861.502			4.760.021						101.481

Conducatorul institutiei

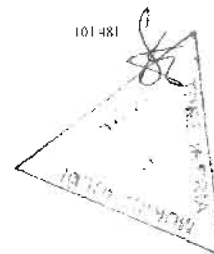


Conducatorul compartimentului  
financiar- contabil

*[Signature]*

Viza trezorericii

*[Signature]*



SITUATIA FLUXURILOR DE TREZORERIE

31.03.2014

pag.: 1 - lei -

COD	DENUMIRE INDICATORI	Total	Casa in valuta	Alte disponibilitati
0	TOTAL JUDET GALATI			
04014	V NUMERAR SI ECHIVALENT DE NUMERAR LA INCEPUTUL PERIOADEI	2.575		2.575
04017	VI NUMERAR SI ECHIVALENT DE NUMERAR LA FINELE PERIOADEI(rd.13+14+15-16)	2.575		2.575

Conducatorul institutiei



Conducatorul compartimentului  
financiar- contabil

A handwritten signature in black ink, likely belonging to the head of the financial-accounting department.

Capi- tol	Sub- capi- tol	Pa- ra- graf	Ar- / li- col	Ali- ne- at	Denumire indicator	Prevederi bugetare anuale aprobaate la finele perioadei de raportare	Prevederi bugetare trimestriale cumulate	Drepturi constatate			Incasari realizate	Stingeri pe alte cai decat incasari	Pag. 1 - lei- Drepturi constatate de incasat
								Total, din care:	din anii precedenti	din anul curent			
A					B	1	2	4	5				
0					TOTAL JUDET GALATI								
0001	02				TOTAL VENITURI-BUGET LOCAL	5.277.000	1.302.000	2.905.039	674.986	2.230.053	1.421.528	126.608	1.356.903
0002					I. VENITURI CURENTE	5.167.000	1.275.000	2.799.040	674.986	2.124.054	1.315.529	126.608	1.356.903
0003					A. VENITURI FISCALE	4.823.000	1.174.000	2.279.143	586.339	1.692.802	1.229.040	17.194	1.032.907
0004					A1. IMPOZIT PE VENIT, PROFIT SI CASTIGURI DIN CAPITAL	1.409.000	314.000	342.801		342.801	342.801		
0300	02				A1.2 IMPOZIT PE VENIT, PROFIT SI CASTIGURI DIN CAPITAL DE LA PERSOANE FIZICE	1.409.000	314.000	342.801		342.801	342.801		
0302					IMPOZIT PE VENIT	16.000	4.000	4.663		4.663	4.663		
	18				Impozitul pe veniturile din transferul proprietatilor imobiliare din patrimoniul personal	16.000	4.000	4.663		4.663	4.663		
0402					COTE SI SUME DEFALCATE DIN IMPOZITUL PE VENIT	1.393.000	310.000	338.138		338.138	338.138		
0402	01				Cote defalcate din impozitul pe venit	254.000	63.000	58.295		58.295	58.295		
	04				Sume alocate din cotele defalcate din impozitul pe venit pentru echilibrarea bugetelor locale	1.139.000	247.000	279.843		279.843	279.843		
0700	02				A3 IMPOZITE SI TAXE PE PROPRIETATE	366.000	90.000	806.426	283.089	523.337	181.653	12.614	612.159
0702					IMPOZITE SI TAXE PE PROPRIETATE	366.000	90.000	806.426	283.089	523.337	181.653	12.614	612.159
	01				Impozit si taxa pe cladiri	83.000	18.000	272.068	119.444	152.624	34.354	2.848	234.866
	01				Impozit pe cladiri de la persoane fizice	72.000	15.000	120.510	43.665	76.845	28.513	2.390	89.607
0702	01	02			Impozit si taxa pe cladiri de la persoane juridice	11.000	3.000	151.558	75.779	75.779	5.841	458	145.259
0702	02				Impozit si taxa pe teren	250.000	62.000	529.000	163.645	365.355	141.941	9.766	377.293

Capi- tot	Sub- capi- tot	Pa- ra- graf	Ar- ti- col	Ali- ne- at	Denumire indicator	Prevederi bugetare anuale aprobaate la finele perioadei de raportare	Prevederi bugetare trimestriale cumulate	Total, din care:	Drepturi constatate din anii precedenti	din anul curent	Incasari realizate	Stingeri pe alte cai decat incasari	Drepturi constatate de incasat
A					B	1	2		4	5			
0702	01				Impozit pe terenuri de la persoane fizice	74.000	18.000	144.062	86.124	57.938	29.392	2.303	112.367
0702	02	02			Impozit si taxa pe teren de la persoane juridice	1.000	1.000	6.839	5.465	1.374	8		6.831
0702	02	03			Impozitul pe terenul extravilan	175.000	43.000	378.099	72.056	306.043	112.541	7.463	258.095
		03			Taxe judiciare de timbru si alte taxe de timbru			431		431	431		
0702	50				Alte impozite si taxe pe proprietate	33.000	10.000	4.927		4.927	4.927		
1000	02				A4 IMPOZITE SI TAXE PE BUNURI SI SERVICII	3.048.000	770.000	1.129.529	303.250	826.279	704.201	4.580	420.748
1102					SUME DEFALCATE DIN TVA	2.910.000	734.000	633.500		633.500	633.500		
		02			Sume defalcate din taxa pe valoarea adaugata pentru finantarea cheltuielilor descentralizate la nivelul comunelor,oraselor, municipiilor, sectoarelor si Municipiului Bucuresti	2.434.000	615.000	514.500		514.500	514.500		
1102	06				Sume defalcate din taxa pe valoarea adaugata pentru echilibrarea bugetelor locale	476.000	119.000	119.000		119.000	119.000		
1602					TAXE PE UTILIZAREA BUNURILOR, AUTORIZAREA UTILIZARII BUNURILOR SAU PE DESFASURAREA DE ACTIVITATI	138.000	36.000	196.029	303.250	192.779	70.701	4.580	420.748
1602	02				Impozit pe mijloacele de transport	134.000	34.000	487.193	298.111	189.082	69.324	4.580	413.289
		01			Impozit pe mijloacele de transport detinute de persoane fizice*)	122.000	31.000	372.101	210.908	161.193	64.405	4.139	303.557
1602	02	02			Impozit pe mijloace de transport detinute persoane de juridice*)	12.000	3.000	115.092	87.203	27.889	4.919	441	109.732



Capi- tol	Sub- capi- tol	Pa- ra- graf	Ar- / fi- col	Ali- ne- at	Denumire indicator	Prevederi bugetare anuale aprobaate la finele perioadei de raportare	Prevederi bugetare trimestriale cumulate	Total, din care:	Drepturi constatate din anii precedenti	din anul curent	Incasari realizate	Stingeri pe alte cai decat incasari	Drepturi constatate de incasat
A			B		1	2		4	5				
1602	03				Taxe si tarife pentru eliberarea de licente si autorizatii de functionare	1 000	1 000						
1602	50				Alte taxe pe utilizarea bunurilor, autorizarea utilizarii bunurilor sau pe desfasurare de activitati	3 000	1 000	8 836	5 139	3 697	1 377		7 459
1800	02				A6. ALTE IMPOZITE SI TAXE FISCALE			385		385	385		
1802					ALTE IMPOZITE SI TAXE FISCALE			385		385	385		
	50				Alte impozite si taxe			385		385	385		
2900	02				C VENITURI NEFISCALE	344.000	101 000	519 899	88.647	431.252	86 489	109 414	323.996
3000					C1 VENITURI DIN PROPRIETATE	157 000	55 000	85.632		85.632	17 745		67.887
3002					VENITURI DIN PROPRIETATE	157 000	55 000	85.632		85.632	17.745		67 887
	05				Venituri din concesiuni si inchirieri	157 000	55 000	85.632		85.632	17 745		67 887
	30				Alte venituri din concesiuni si inchirieri de catre institutiile publice	157.000	55 000	85 632		85 632	17 745		67.887
3300	02				C2 VANZARI DE BUNURI SI SERVICII	187 000	46.000	434.267	88.647	345 620	68.744	109 414	256 109
3402					VENITURI DIN TAXE ADMINISTRATIVE, ELIBERARI PERMISE	25 000	6 000	6 709		6 709	6 709		
3402	02				Taxe extrajudiciare de timbru	25 000	6 000	6 709		6 709	6 709		
3502					AMENZI, PENALITATI SI CONFISCARI	48.000	12.000	220.696	31 282	189 414	21 952		198.744
	01				Venituri din amenzi si alte sanctiuni aplicate potrivit dispozitiilor legate	48.000	12.000	220.696	31.282	189 414	21 952		198 744
3502	01 02				Venituri din amenzi si alte sanctiuni aplicate de catre alte institutii de specialitate	48.000	12.000	220.696	31.282	189.414	21.952		198 744
3602					DIVERSE VENITURI	114 000	28.000	206.862	57 365	149.497	40.083	109 414	57 365
	06				Taxe speciale	114 000	28.000	206.862	57 365	149 497	40.083	109 414	57 365

Capi- tol	Sub- capi- tol	Pa- ra- graf	Ar- / ti- col	Ali- ne- at	Denumire indicator	Prevederi bugetare anuale aprobaate la finele perioadei de raportare	Prevederi bugetare trimestriale cumulate	Total, din care:	Drepturi constatate din anii precedenti	din anul curent	Incasari realizate	Stingeri pe alte cai decat incasari	Drepturi constatate de incasat
A			B		1	2	4	5					
3702	03				Varsaminte din sectiunea de functionare pentru finantarea sectiunii de dezvoltare a bugetului local(cu semnul minus)	-575 000	-35 000						
3702	04				Varsaminte din sectiunea de functionare	575 000	35 000						
4000	02				III OPERATIUNI FINANCIARE			101 000		101 000	101 000		
4002					INCASARI DIN RAMBURSAREA IMPRUMUTURILOR ACORDATE			101.000		101 000	101 000		
4002	14				Sume din excedentul bugetului local utilizate pentru finantarea cheltuielilor sectiunii de dezvoltare			101 000		101 000	101.000		
4100	02				IV. SUBVENTII	110.000	27.000	4 999		4.999	4.999		
4200					SUBVENTII DE LA ALTE NIVELE ALE ADMINISTRATIEI PUBLICE	110 000	27 000	4 999		4.999	4 999		
4202					SUBVENTII DE LA BUGETUL DE STAT	107 000	24 000	4 999		4 999	4 999		
	34				Subventii pentru acordarea ajutorului pentru incalzirea locuintei cu lemne, carbuni,combustibili petrolieri	93 000	20 000	1 798		1.798	1 798		
4202	41				Subventii de la bugetul de stat pentru finantarea sanatatii	14.000	4.000	3.201		3.201	3.201		
4302					SUBVENTII DE LA ALTE ADMINISTRATII	3.000	3.000						
	08				Subventii primite de la bugetele consiliilor locale si judetene pentru ajutoare in situatii de extrema dificultate	3.000	3.000						







Capi- tol	Sub- capi- tol	Pa- ra- graf	Gru- pa / Titlu	Ar- ti- col	Ali- ne- at	Denumire indicator	Prevederi bugetare anuale aprobaate la finele perioadei de raportare	Prevederi bugetare trimestriale cumulate	Drepturi constatate			Incasari realizate	Stingeri pe alte cai decat incasari	Drepturi constatate de incasat
									Total, din care:	din anii precedenti	din anul curent			
A						B	1	2	3=4+5	4	5	6	7	8=3-6-7
3702						SUBVENTIILE	-575.000	-35.000						
	03					Varsaminte din sectiunea de functionare pentru finantarea sectiunii de dezvoltare a bugetului local(cu semnul minus)	-575.000	-35.000						
4100	02					IV. SUBVENTII	110.000	27.000	4.999		4.999	4.999		
4200						SUBVENTII DE LA ALTE NIVELE ALE ADMINISTRATIEI PUBLICE	110.000	27.000	4.999		4.999	4.999		
4202						SUBVENTII DE LA BUGETUL DE STAT	107.000	24.000	4.999		4.999	4.999		
	34					Subventii pentru acordarea ajutorului pentru incalzirea locuintei cu lemne, carbuni,combustibili petrolieri	93.000	20.000	1.798		1.798	1.798		
	41					Subventii de la bugetul de stat pentru finantarea sanatatii	14.000	4.000	3.201		3.201	3.201		
4302						SUBVENTII DE LA ALTE ADMINISTRATII	3.000	3.000						
	08					Subventii primite de la bugetele consiliilor locale si judetene pentru ajutoare in situatii de extrema dificultate	3.000	3.000						

Conducatorul institutiei,

Conducatorul compartimentului  
financiar-contabil

Capi- tol	Sub- capi- toi	Pa- ra- graf	Ar- ti- col	Ali- ne- at	Denumire indicator	Prevederi bugetare anuale aprobaate la finele perioadei de raportare	Prevederi bugetare trimestriale cumulate	Total, din care:	Drepturi constatate din anii precedenti	din anul curent	Incasari realizate	Stingeri pe alte cai decat incasari	Drepturi constatate de incasat
A			B		1	2		4	5				
0					TOTAL JUDET GALATI								
0001	10				TOTAL VENITURI-VENITURI	11.000	6.000						
0002					I VENITURI CURENTE	11.000	6.000						
2900					C VENITURI NEFISCALE	11.000	6.000						
3300					C2. VANZARI DE BUNURI SI SERVICII	11.000	6.000						
3310					VENITURI DIN PRESTARI DE SERVICII SI ALTE ACTIVITATI	11.000	6.000						
3310	05				Taxe si alte venituri in invatamant	11.000	6.000						



CONTUL DE EXECUTIE AL INSTITUTIILOR PUBLICE FINANTATE  
DIN VENITURI PROPRII SI SUBVENTII DIN BUGETUL LOCAL - VENITURI  
SECTIUNEA DE FUNCTIONARE  
31.03.2014

Pag. 1 - lei-

Capi- tol	Sub- capi- tol	Pa- ra- graf	Gru- pa / Titlu	Ar- ti- col	Ali- ne- at	Denumire indicator	Prevederi bugetare anuale aprobaate la finele perioadei de raportare	Prevederi bugetare trimestriale cumulate	Drepturi constatate			Incasari realizate	Stingeri pe alte cai decat incasari	Drepturi constatate de incasat
									Total, din care:	din anii precedenti	din anul curent			
A						B	1	2	3=4+5	4	5	6	7	8=3-6-7
0001	10					TOTAL VENITURI-VENITURI	11 000	6.000						
0002						I VENITURI CURENTE	11 000	6.000						
2900						C VENITURI NEFISCALE	11 000	6.000						
3300						C2. VANZARI DE BUNURI SI SERVICII	11 000	6.000						
3310						VENITURI DIN PRESTARI DE SERVICII SI ALTE ACTIVITATI	11 000	6.000						
	05					Taxe si alte venituri in invatamant	11 000	6 000						

Conducatorul institutiei



Conducatorul compartimentului  
financiar-contabil



**CONTUL DE EXECUTIE AL BUGETULUI LOCAL - VENITURI**  
**SECTIUNEA DE DEZVOLTARE**  
 31.03.2014

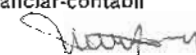
Pag. 1 - lei-

Capi- tol	Sub- capi- tol	Pa- ra- graf	Gru- pa / Titlu	Ar- ti- col	Ali- ne- at	Denumire indicator	Prevederi bugetare anuale aprobaate la finele perioadei de raportare	Prevederi bugetare trimestriale cumulate	Drepturi constatate			Incasari realizate	Stingeri pe alte cai decat incasari	Drepturi constatate de incasat
									Total, din care:	din anii precedenti	din anul curent			
A						B	1	2	3=4+5	4	5	6	7	8=3-6-7
0001	02					TOTAL VENITURI-BUGET LOCAL	575.000	35.000	101.000		101.000	101.000		
0002						I. VENITURI CURENTE	575.000	35.000						
2900						C VENITURI NEFISCALE	575.000	35.000						
3300						C2. VANZARI DE BUNURI SI SERVICII	575.000	35.000						
3702						TRANSFERURI VOLUNTARE, ALTELE DECAT SUBVENTIILE	575.000	35.000						
	04					Varsaminte din sectiunea de functionare	575.000	35.000						
4000	02					III OPERATIUNI FINANCIARE			101.000		101.000	101.000		
4002						INCASARI DIN RAMBURSAREA IMPRUMUTURILOR ACORDATE			101.000		101.000	101.000		
	14					Sume din excedentul bugetului local utilizate pentru finantarea cheltuielilor sectiunii de dezvoltare			101.000		101.000	101.000		

Conducatorul institutiei,


Conducatorul compartimentului  
financiar-contabil



## TOTAL JUDET GALATI

CONTUL DE EXECUTIE AL BUGETULUI LOCAL - CHELTUIELI  
SECTIUNEA DE DEZVOLTARE  
31.03.2014

Pag. 1 - lei-

Capi- tol	Sub- capi- toi	Pa- ra- graf	Gru- pa / Titlu	Ar- ti- col	Ali- nc- at	Denumire indicator	Credite de angajament	Credite bugetare		Angajamente bugetare	Angajamente legale	Plati efectuate	Angajamente legale de platit	Cheltuieli efective
								anuale aprobate la finele perioadei de raportare	trimestriale definitive					
A						B	1	2	3	4	5	6	7=5-6	8
5002						TOTAL CHELTUIELI	4 761 000	5 001 000	4 461 000	5 001 000	5 001 000	100.493	4 900.507	10.122
						01 CHELTUIELI CURENTE		240 000		240.000	240.000		240.000	
						55 TITLUL VII ALTE TRANSFERURI		240 000		240.000	240.000		240.000	
						55 01 A. Transferuri interne		240 000		240.000	240.000		240.000	
						55 01 42 Transferuri din bugetul local catre asociatiile de dezvoltare intercomuni- tare		240.000		240.000	240.000		240.000	
						70 CHELTUIELI DE CAPITAL	4 761 000	4 761 000	4 461 000	4 761.000	4.761.000	100.493	4 660.507	10.122
						71 TITLUL X ACTIVE NEFINANCIARE	4 761 000	4 761 000	4 461 000	4 761 000	4 761.000	100.493	4.660.507	10.122
						71 01 Active fixe	4 761 000	4 761 000	4 461 000	4 761 000	4 761.000	100.493	4 660.507	10.122
						71 01 01 Constructii	4 340.000	4.340.000	4.040.000	4.340.000	4 340.000	493	4 339.507	2.480
						71 01 02 Masini, echipamente si mijloace de transport	175 000	175.000	175.000	175.000	175.000		175.000	5.728
						71 01 03 Mobilier, aparatura birou si alte active corporale	96 000	96.000	96.000	96.000	96.000	70.000	26.000	1.914
						71 01 30 Alte active fixe (inclusiv reparatii capitale)	150 000	150.000	150.000	150.000	150.000	30.000	120.000	
5100 02						Partea I-a SERVICII PUBLICE GENERALE	1 800 000	1 800 000	1 500 000	1 800.000	1 800.000	30.000	1 770.000	
5102						AUTORITATI PUBLICE SI ACTIUNI EXTERNE	1 800.000	1.800.000	1.500.000	1.800.000	1 800.000	30.000	1 770.000	
						70 CHELTUIELI DE CAPITAL	1 800.000	1.800.000	1.500.000	1.800.000	1 800.000	30.000	1 770.000	
						71 TITLUL X ACTIVE NEFINANCIARE	1 800 000	1 800 000	1 500 000	1 800 000	1 800.000	30.000	1 770.000	
						71 01 Active fixe	1 800.000	1.800.000	1.500.000	1.800.000	1 800.000	30.000	1 770.000	
						71 01 01 Constructii	1 650.000	1.650.000	1.350.000	1.650.000	1 650.000		1 650.000	
						71 01 30 Alte active fixe (inclusiv reparatii capitale)	150 000	150.000	150.000	150.000	150.000	30.000	120.000	
6500 02						Partea II-a CHELTUIELI SOCIAL-CULTURALE	1 141 000	1 141 000	1 141 000	1 141 000	1 141 000		1 141 000	10.122
6502						INVAZAMANT	371 000	371 000	371 000	371 000	371 000		371 000	10.122
						70 CHELTUIELI DE CAPITAL	371 000	371.000	371.000	371.000	371.000		371.000	10.122

Capi- tol	Sub- capi- tol	Pa- ra- graf	Gru- pa / Titlu	Ar- ti- col	Ali- ne- at	Denumire indicator	Credite de angajament	Credite bugetare		Angajamente bugetare	Angajamente legale	Plati efectuate	Angajamente legale de platit	Cheltuieli efective
								anuale aprobat la finele perioadei de raportare	trimestriale definitive					
A						B	1	2	3	4	5	6	7=5-6	8
			71			TITLUL X ACTIVE NEFINANCIARE	371.000	371.000	371.000	371.000	371.000		371.000	10.122
			71	01		Active fixe	371.000	371.000	371.000	371.000	371.000		371.000	10.122
			71	01	01	Constructii	320.000	320.000	320.000	320.000	320.000		320.000	2.480
			71	01	02	Masini, echipamente si mijloace de transport	25.000	25.000	25.000	25.000	25.000		25.000	5.728
			71	01	03	Mobilier, aparatura birouca si alte active corporale	26.000	26.000	26.000	26.000	26.000		26.000	1.914
6602						SANATATE	700.000	700.000	700.000	700.000	700.000		700.000	
			70			CHELTUIELI DE CAPITAL	700.000	700.000	700.000	700.000	700.000		700.000	
			71			TITLUL X ACTIVE NEFINANCIARE	700.000	700.000	700.000	700.000	700.000		700.000	
			71	01		Active fixe	700.000	700.000	700.000	700.000	700.000		700.000	
6702			71	01	01	Constructii	700.000	700.000	700.000	700.000	700.000		700.000	
						CULTURA, RECREERE SI RELIGIE	70.000	70.000	70.000	70.000	70.000		70.000	
			70			CHELTUIELI DE CAPITAL	70.000	70.000	70.000	70.000	70.000		70.000	
			71			TITLUL X ACTIVE NEFINANCIARE	70.000	70.000	70.000	70.000	70.000		70.000	
			71	01		Active fixe	70.000	70.000	70.000	70.000	70.000		70.000	
7000	02		71	01	01	Constructii	70.000	70.000	70.000	70.000	70.000		70.000	
						Partea (V-a SERVICII SI DEZVOLTARE PUBLICA, LOCUINTE, MEDIU SI APE	1.520.000	1.520.000	1.520.000	1.520.000	1.520.000	70.493	1.689.507	
7002						LOCUINTE, SERVICII SI DEZVOLTARE PUBLICA	1.370.000	1.370.000	1.370.000	1.370.000	1.370.000	70.493	1.299.507	
			70			CHELTUIELI DE CAPITAL	1.370.000	1.370.000	1.370.000	1.370.000	1.370.000	70.493	1.299.507	
			71			TITLUL X ACTIVE NEFINANCIARE	1.370.000	1.370.000	1.370.000	1.370.000	1.370.000	70.493	1.299.507	
			71	01		Active fixe	1.370.000	1.370.000	1.370.000	1.370.000	1.370.000	70.493	1.299.507	
			71	01	01	Constructii	1.300.000	1.300.000	1.300.000	1.300.000	1.300.000	493	1.299.507	
			71	01	03	Mobilier, aparatura birouca si alte active corporale	70.000	70.000	70.000	70.000	70.000	70.000		
7402						PROTECTIA MEDIULUI	150.000	150.000	150.000	150.000	150.000		150.000	
			01			CHELTUIELI CURENTE		240.000		240.000	240.000		240.000	

Capi- tol	Sub- capi- tol	Pa- ra- graf	Gru- pu / Titlu	Ar- ti- col	Ali- ne- at	Denumire indicator	Credite de angajament	Credite bugetare		Angajamente bugetare	Angajamente legale	Plati efectuate	Angajamente legale de platit	Cheltuieli efective
								anuale aprobrate la finele perioadei de raportare	trimestriale definitive					
A						B	1	2	3	4	5	6	7=5-6	8
			55			TITLUL VII ALTE TRANSFERURI		240.000		240.000	240.000		240.000	
			55	01		A. Transferuri interne		240.000		240.000	240.000		240.000	
			55	01	42	Transferuri din bugetul local catre asociatiile de dezvoltare intercomuni- tate		240.000		240.000	240.000		240.000	
			70			CHELTUIELI DE CAPITAL	150.000	150.000	150.000	150.000	150.000		150.000	
			71			TITLUL X ACTIVE NEFINANCIARE	150.000	150.000	150.000	150.000	150.000		150.000	
			71	01		Active fixe	150.000	150.000	150.000	150.000	150.000		150.000	
			71	01	02	Masini, echipamente si mijloace de transport	150.000	150.000	150.000	150.000	150.000		150.000	
8000	02					Partea V-a ACTIUNI ECONOMICE	300.000	300.000	300.000	300.000	300.000		300.000	
8402						TRANSPORTURI	300.000	300.000	300.000	300.000	300.000		300.000	
			70			CHELTUIELI DE CAPITAL	300.000	300.000	300.000	300.000	300.000		300.000	
			71			TITLUL X ACTIVE NEFINANCIARE	300.000	300.000	300.000	300.000	300.000		300.000	
			71	01		Active fixe	300.000	300.000	300.000	300.000	300.000		300.000	
			71	01	01	Constructii	300.000	300.000	300.000	300.000	300.000		300.000	
9902	97					excedent/deficit sect dezv		-4.426.000	-4.426.000			507		

Conducatorul institutiei,

Conducatorul compartimentului  
financiar-contabil

## TOTAL JUDET GALATI

CONTUL DE EXECUTIE AL BUGETULUI LOCAL - CHELTUIELI  
 SECTIUNEA DE FUNCTIONARE  
 31.03.2014

Pag. 1 - lei-

Capi- tol	Sub- capi- tol	Pa- ra- graf	Gru- pa / Titlu	Ar- ti- col	Ali- ne- at	Denumire indicator	Credite de angajament	Credite bugetare		Angajamente bugetare	Angajamente legale	Plati efectuate	Angajamente legale de platit	Cheltuieli efective
								anuale aprobrate la finele perioadei de raportare	trimestriale definitive					
A						B	1	2	3	4	5	6	7=5-6	8
5002						TOTAL CHELTUIELI		4.702.000	1.267.000	3.465.282	3.465.282	887.534	2.577.748	944.035
	01					CHELTUIELI CURENTE		4.702.000	1.267.000	3.465.500	3.465.500	887.752	2.577.748	944.035
	10					TITLUL I CHELTUIELI DE PERSONAL		2.582.000	704.000	2.582.000	2.582.000	613.033	1.968.967	612.862
	10	01				Cheltuieli salariale in bani		2.028.520	540.350	2.028.520	2.028.520	483.083	1.545.437	489.820
	10	01	01			Salarii de baza		1.631.520	424.350	1.631.520	1.631.520	395.231	1.236.289	398.551
	10	01	06			Alte sporuri		45.000	14.000	45.000	45.000	9.611	35.389	9.687
	10	01	10			Fond pentru posturi ocupate prin cumul		3.000	1.000	3.000	3.000	545	2.455	592
	10	01	11			Fond aferent platii cu ora		131.000	40.000	131.000	131.000	27.282	103.718	30.566
	10	01	12			Indemnizatii platite unor persoane din afara unitatii		50.000	14.000	50.000	50.000	14.000	36.000	14.228
	10	01	30			Alte drepturi salariale in bani		168.000	47.000	168.000	168.000	36.414	131.586	36.196
	10	03				Contributii		553.480	163.650	553.480	553.480	129.950	423.530	143.042
	10	03	01			Contributii de asigurari sociale de stat		409.740	113.470	409.740	409.740	97.189	312.551	98.549
	10	03	02			Contributii de asigurari de somaj		12.700	6.420	12.700	12.700	2.429	10.271	2.449
	10	03	03			Contributii de asigurari sociale de sanatate		106.250	31.860	106.250	106.250	25.572	80.678	25.909
	10	03	04			Contributii de asigurari pentru accidente de munca si boli profesionale		6.860	4.800	6.860	6.860	736	6.124	748
	10	03	06			Contributii pentru concedii si indemnizatii		17.930	7.100	17.930	17.930	4.024	13.906	15.387
	20					TITLUL II BUNURI SI SERVICII		1.625.000	416.000	428.500	428.500	213.850	214.650	250.304
	20	01				Bunuri si servicii		1.106.000	272.500	278.500	278.500	126.364	158.456	156.498
	20	01	01			Furnituri de birou		33.000	6.500	6.500	6.500	3.649	2.851	3.649
	20	01	02			Materiala pentru curatenie		26.000	4.100	4.100	4.100	4.100	4.100	21.623
	20	01	03			Incalzit, iluminat si forta motrica		216.000	53.000	53.000	53.000	23.868	29.132	22.276
	20	01	04			Apa, canal si salubritate		8.000	2.000	2.000	2.000	1.295	703	1.295
	20	01	05			Carburanti si lubrifianti		27.000	10.000	10.000	10.000	2.052	7.948	8.446

Capi- tol	Sub- capi- tol	Pa- ra- graf	Gru- pa / Titlu	Ar- ti- col	Ali- ne- at	Denumire indicator	Credite de angajament	Credite bugetare		Angajamente bugetare	Angajamente legale	Plati efectuate	Angajamente legale de platit	Cheltuieli efective
								anuale aprobrate la finele perioadei de raportare	trimestriale definitive					
A						B	1	2	3	4	5	6	7=5-6	8
			20	01	06	Prese de schimb		5.000	4.000	4.000	4.000		4.000	10.645
			20	01	07	Transport		63.000	30.000	30.000	30.000	10.948	19.052	10.332
			20	01	08	Posta, telecomunicatii, radio, tv, internet		43.000	11.900	11.900	11.900	8.413	3.487	8.413
			20	01	09	Materiale si prestari de servicii cu caracter functional		556.000	127.000	133.000	133.000	60.211	72.789	60.211
			20	01	30	Alte bunuri si servicii pentru intretinere si functionare		129.000	24.000	24.000	24.000	9.608	14.392	9.608
			20	02		Reparatii curente		115.000	10.000	10.200	10.200			10.200
			20	05		Bunuri de natura obiectelor de inventar		35.000	7.000	13.000	13.000			13.000
			20	05	30	Alte obiecte de inventar		35.000	7.000	13.000	13.000			13.000
			20	06		Deplasari, detasari, transferari		34.000	12.000	12.300	12.300	6.843	5.457	6.843
			20	06	01	Deplasari interne, detasari, transferari		34.000	12.000	12.300	12.300	6.843	5.457	6.843
			20	11		Carti, publicatii si materiale documentare		3.000						
			20	12		Consultanta si expertiza		10.000	2.000	2.000	2.000			2.000
			20	13		Pregatire profesionala		31.000	7.000	7.000	7.000	4.750	2.250	4.750
			20	14		Protectia muncii		21.000	2.500	2.500	2.500	750	1.750	750
			20	19		Contributii ale administratiei publice locale la realizarea unor lucrari si servicii de interes public local, in baza unor conventii sau contracte de asociere		110.000	28.000	28.000	28.000	21.563	6.437	21.563
			20	23		Prevenirea si combaterea inundatiilor si ingheturilor		100.000	50.000	50.000	50.000	50.000		50.000
			20	30		Alte cheltuieli		60.000	25.000	25.000	25.000	9.900	15.100	9.900
			20	30	30	Alte cheltuieli cu bunuri si servicii		60.000	25.000	25.000	25.000	9.900	15.100	9.900
			57			TITLUL VIII ASISTENTA SOCIALA		407.000	92.000	407.000	407.000	37.869	369.131	37.869
			57	02		Ajutoare sociale		407.000	92.000	407.000	407.000	37.869	369.131	37.869



Capi- tol	Sub- capi- tol	Pa- ra- graf	Gru- pa / Titlu	Ar- ti- col	Ali- ne- at	Denumire indicator	Credite de angajament	Credite bugetare		Angajamente bugetare	Angajamente legale	Plati efectuate	Angajamente legale de platit	Cheltuieli efective
								anuale aprobrate la finele perioadei de raportare	trimestriale definitive					
A						B	1	2	3	4	5	6	7=5-6	8
						accidente de munca si boli profesionale		360	100	360	360	82	278	82
	10	03	06			Contributii pentru concedii si indemnizatii		1 800	500	1 800	1 800	500	1 300	200
	20					TITLUL II BUNURI SI SERVICII		408.000	102.000	102.000	102.000	57.345	44.655	57.344
	20	01				Bunuri si servicii		193.000	53.000	53.000	53.000	27.378	25.622	27.377
	20	01	01			Furnituri de birou		20.000	5.000	5.000	5.000	2.693	2.307	2.693
	20	01	02			Materiale pentru curatenie		10.000	3.000	3.000	3.000		3.000	
	20	01	03			Incalzit, iluminat si forta motrica		30.000	10.000	10.000	10.000	1.011	8.989	1.010
	20	01	05			Carburanti si lubrifianti		10.000	3.000	3.000	3.000	904	2.096	904
	20	01	08			Posta, telecomunicatii, radio, tv, internet		30.000	8.000	8.000	8.000	5.711	2.289	5.711
	20	01	09			Materiale si prestari de servicii cu caracter functional		50.000	12.000	12.000	12.000	11.546	454	11.546
	20	01	30			Alte bunuri si servicii pentru intretinere si functionare		43.000	12.000	12.000	12.000	5.513	6.487	5.513
	20	02				Reparatii curente		10.000						
	20	05				Bunuri de natura obiectelor de inventar		5.000						
	20	05	30			Alte obiecte de inventar		5.000						
	20	06				Deplasari, detasari, transferari		30.000	10.000	10.000	10.000	6.675	3.325	6.675
	20	06	01			Deplasari interne, detasari, transferari		30.000	10.000	10.000	10.000	6.675	3.325	6.675
	20	12				Consultanta si expertiza		10.000	2.000	2.000	2.000		2.000	
	20	13				Pregatire profesionala		10.000	2.000	2.000	2.000	1.000	1.000	1.000
	20	14				Protectia muncii		10.000	2.000	2.000	2.000	729	1.271	729
	20	19				Contributii ale administratiei publice locale la realizarea unor lucrari si servicii de interes public local, in baza unor conventii sau contracte de asociere		110.000	28.000	28.000	28.000	21.563	6.437	21.563
	20	30				Alte cheltuieli		30.000	5.000	5.000	5.000		5.000	



Capi- tol	Sub- capi- tol	Pa- ra- graf	Gru- pa / Titlu	Ar- ti- col	Ali- ne- at	Denumire indicator	Credite de angajament	Credite bugetare		Angajamente bugetare	Angajamente legale	Plati efectuate	Angajamente legale de platit	Cheltuieli efective
								anuale aprobrate la finele perioadei de raportare	trimestriale definitive					
A						B	1	2	3	4	5	6	7=5-6	8
			20	30	30	Alte cheltuieli cu bunuri si servicii		30.000	5.000	5.000	5.000		5.000	
6000	02					Partea II-a APARARE, ORDINE PUBLICA SI SIGURANTA NATIONALA		114.000	28.000	78.000	78.000	16.831	61.169	17.291
6102						ORDINE PUBLICA SI SIGURANTA NATIONALA		114.000	28.000	78.000	78.000	16.831	61.169	17.291
			01			CHELTUIELI CURENTE		114.000	28.000	78.000	78.000	16.831	61.169	17.291
			10			TITLUL I CHELTUIELI DE PERSONAL		66.000	16.000	66.000	66.000	15.683	50.317	16.143
			10	01		Cheltuieli salariale in bani		51.300	12.350	51.300	51.300	12.303	38.997	12.664
			10	01	01	Salarii de baza		51.300	12.350	51.300	51.300	12.303	38.997	12.664
			10	03		Contributii		14.700	3.650	14.700	14.700	3.380	11.320	3.479
			10	03	01	Contributii de asigurari sociale de stat		10.800	2.700	10.800	10.800	2.558	8.242	2.633
			10	03	02	Contributii de asigurari de somaj		500	100	500	500	61	439	63
			10	03	03	Contributii de asigurari sociale de sanatate		2.800	700	2.800	2.800	639	2.161	658
			10	03	04	Contributii de asigurari pentru accidente de munca si boli profesionale		120	30	120	120	18	102	18
			10	03	06	Contributii pentru concedii si indemnizatii		480	120	480	480	104	376	107
			20			TITLUL II BUNURI SI SERVICII		48.000	12.000	12.000	12.000	1.148	10.852	1.148
			20	01		Bunuri si servicii		28.000	7.000	7.000	7.000	1.148	5.852	1.148
			20	01	05	Carburanti si lubrifianti		8.000	2.000	2.000	2.000	1.148	852	1.148
			20	01	09	Materialaie si prestari de servicii cu caracter functional		20.000	5.000	5.000	5.000		5.000	
			20	05		Bunuri de natura obiectelor de inventar		20.000	5.000	5.000	5.000		5.000	
			20	05	30	Alte obiecte de inventar		20.000	5.000	5.000	5.000		5.000	
6500	02					Partea III-a CHELTUIELI SOCIALE-CULTURALE		3.109.000	862.000	2.761.282	2.761.282	622.378	2.138.904	678.237
6502						INVTAMANTI		2.331.000	656.000	2.051.282	2.051.282	503.759	1.547.523	560.021
			01			CHELTUIELI CURENTE		2.331.000	656.000	2.051.500	2.051.500	503.977	1.547.523	560.021

Capi- tol	Sub- capi- tol	Pa- ra- graf	Gru- pa / Titlu	Ar- ti- col	Ali- ne- at	Denumire indicator	Credite de angajament	Credite bugetare		Angajamente bugetare	Angajamente legale	Plati efectuate	Angajamente legale de platit	Cheltuieli efective
								anuale aprobrate la finele perioadei de raportare	trimestriale definitive					
A						B	1	2	3	4	5	6	7=5-6	8
			10			TITLUL I CHELTUIELI DE PERSONAL		1 942.000	532.000	1 942.000	1 942.000	459.972	1 482.028	479.561
			10	01		Cheltuieli salariale in bani		1 520.000	403.000	1 520.000	1 520.000	360.787	1 159.213	367.059
			10	01	01	Salariu de baza		1 173.000	301.000	1 173.000	1 173.000	286.935	886.065	290.018
			10	01	06	Alte sporuri		45.000	14.000	45.000	45.000	9.611	35.389	9.687
			10	01	10	Fond pentru posturi ocupate prin cumul		3.000	1.000	3.000	3.000	545	2.455	592
			10	01	11	Fond aferent platii cu ora		131.000	40.000	131.000	131.000	27.282	103.718	30.566
			10	01	30	Alte drepturi salariale in bani		168.000	47.000	168.000	168.000	36.414	131.586	36.196
			10	03		Contributii		422.000	129.000	422.000	422.000	99.185	322.815	112.502
			10	03	01	Contributii de asigurari sociale de stat		313.000	89.000	313.000	313.000	75.044	237.956	76.356
			10	03	02	Contributii de asigurari de somaj		10.000	5.500	10.000	10.000	1.740	8.260	1.759
			10	03	03	Contributii de asigurari sociale de sanatate		79.000	24.000	79.000	79.000	18.762	60.238	19.074
			10	03	04	Contributii de asigurari pentru accidente de munca si boli profesionale		6.000	4.500	6.000	6.000	573	5.427	584
			10	03	06	Contributii pentru concedii si indemnizatii		14.000	6.000	14.000	14.000	3.066	10.934	14.729
			20			TITLUL II BUNURI SI SERVICII		347.000	107.000	347.500	347.500	44.005	63.495	80.460
			20	01		Bunuri si servicii		269.000	73.000	269.000	269.000	33.937	39.063	70.392
			20	01	01	Furnituri de birou		12.000	1.500	1.500	1.500	956	544	956
			20	01	02	Materiale pentru curatenie		15.000	1.100	1.100	1.100		1.100	21.623
			20	01	03	Incalzit, iluminat si forta motrica		85.000	18.000	85.000	85.000	13.864	4.136	12.273
			20	01	04	Apa, canal si salubritate		8.000	2.000	2.000	2.000	1.295	705	1.295
			20	01	05	Carburanti si lubrifianti		9.000	5.000	5.000	5.000		5.000	6.394
			20	01	06	Piese de schimb		5.000	4.000	4.000	4.000		4.000	10.645
			20	01	07	Transport		63.000	30.000	63.000	63.000	10.948	19.052	10.332
			20	01	08	Posta, telecomunicatii, radio, tv, internet		12.000	3.400	12.000	12.000	2.469	931	2.469

Capi- tol	Sub- capi- tol	Pa- ra- graf	Gru- pa / Titlu	Ar- ti- col	Ali- ne- at	Denumire indicator	Credite de angajament	Credite bugetare		Angajamente bugetare	Angajamente legale	Plati efectuate	Angajamente legale de platit	Cheltuieli efective
								anuale aprobrate la finele perioadei de raportare	trimestriale definitive					
A						B	1	2	3	4	5	6	7=5-6	8
			20	01	09	Materiale si prestari de servicii cu caracter functional		22.000	4.000	4.000	4.000	2.170	1.830	2.170
			20	01	30	Alte bunuri si servicii pentru intretinere si functionare		38.000	4.000	4.000	4.000	2.235	1.765	2.235
			20	02		Reparatii curente		30.000	10.000	10.200	10.200		10.200	
			20	05		Bunuri de natura obiectelor de inventar		4.000	2.000	2.000	2.000		2.000	
			20	05	30	Alte obiecte de inventar		4.000	2.000	2.000	2.000		2.000	
			20	06		Deplasari, detasari, transferari		3.000	2.000	2.300	2.300	168	2.132	168
			20	06	01	Deplasari interne, detasari, transferari		3.000	2.000	2.300	2.300	168	2.132	168
			20	13		Pregatire profesionala		11.000						
			20	14		Protectia muncii		10.000						
			20	30		Alte cheltuieli		20.000	20.000	20.000	20.000	9.900	10.100	9.900
			20	30	30	Alte cheltuieli cu bunuri si servicii		20.000	20.000	20.000	20.000	9.900	10.100	9.900
			57			TITLUL VIII ASISTENTA SOCIALA		2.000	2.000	2.000	2.000		2.000	
			57	02		Ajutoare sociale		2.000	2.000	2.000	2.000		2.000	
			57	02	01	Ajutoare sociale in numerar		2.000	2.000	2.000	2.000		2.000	
			59			TITLUL IX ALTE CHELTUIELI		40.000	15.000					
			59	01		Burse		40.000	15.000					
			84			PLATI EFECTUATE IN ANII PRECEDENTI SI RECUPERATE IN ANUL CURENT				-218	-218	-218		
			85			Titlu XV PLATI EFECTUATE IN ANII PRECEDENTI SI RECUPERATE IN ANUL CURENT				-218	-218	-218		
			85	01		Plati efectuate in anii precedenti si recuperate in anul curent				-218	-218	-218		
			85	01	01	Plati efectuate in anii precedenti si recuperate in anul curent (SF)				-218	-218	-218		
6602						SANATATE		14.000	4.000	14.000	14.000	2.166	11.834	2.118



Capi- tol	Sub- capi- tol	Pa- ra- graf	Gru- pa / Titlu	Ar- ti- col	Ali- ne- at	Denumire indicator	Credite de angajament	Credite bugetare		Angajamente bugetare	Angajamente legale	Plati efectuate	Angajamente legale de platit	Cheltuieli efective
								anuale aprobrate la finele perioadei de raportare	trimestriale definitive					
A						B	I	2	3	4	5	6	7=5-6	8
						indemnizatii		150	50	150	150	33	117	33
			20			TITLUL II BUNURI SI SERVICII		79.000	4.000	16.000	16.000	754	15.246	754
			20	01		Bunuri si servicii		38.000	3.500	9.500	9.500	733	8.767	733
			20	01	01	Furnituri de birou		1.000						
			20	01	02	Materiale pentru curatenie		1.000						
			20	01	03	Incalzit, iluminat si forta motrica		1.000						
			20	01	08	Posta, telecomunicatii, radio, tv, internet		1.000	500	500	500	233	267	233
			20	01	09	Materiale si prestari de servicii cu caracter functional		16.000	3.000	9.000	9.000	500	8.500	500
			20	01	30	Alte bunuri si servicii pentru intretinere si functionare		18.000						
			20	02		Reparatii curente		30.000						
			20	05		Bunuri de natura obiectelor de inventar		6.000		6.000	6.000		6.000	
			20	05	30	Alte obiecte de inventar		6.000		6.000	6.000		6.000	
			20	06		Deplasari, detasari, transferari		1.000						
			20	06	01	Deplasari interne, detasari, transferari		1.000						
			20	11		Carti, publicatii si materiale documentare		3.000						
			20	14		Protectia muncii		1.000	500	500	500	21	479	21
			59			TITLUL IX ALTE CHELTUIELI		48.000	40.000	48.000	48.000	23.000	25.000	23.000
			59	12		Sustinerea cultelor		48.000	40.000	48.000	48.000	23.000	25.000	23.000
6802						ASIGURARI SI ASISTENTA SOCIALA		616.000	152.000	611.000	611.000	87.599	523.401	87.244
			01			CHELTUIELI CURENTE		616.000	152.000	611.000	611.000	87.599	523.401	87.244
			10			TITLUL I CHELTUIELI DE PERSONAL		201.000	57.000	201.000	201.000	45.980	155.020	45.625
			10	01		Cheltuieli salariale in bani		154.700	45.000	154.700	154.700	36.061	118.639	35.781
			10	01	01	Salarii de baza		154.700	45.000	154.700	154.700	36.061	118.639	35.781
			10	03		Contributii		46.300	12.000	46.300	46.300	9.919	36.381	9.844

Capi- tol	Sub- capi- tol	Pa- ra- graf	Gru- pa / Titlu	Ar- ti- col	Ali- ne- at	Denumire indicator	Credite de angajament	Credite bugetare		Angajamente bugetare	Angajamente legale	Plati efectuate	Angajamente legale de platit	Cheltuieli efective
								anuale aprobrate la finele perioadei de raportare	trimestriale definitive					
A						B	1	2	3	4	5	6	7=5-6	8
			10	03	01	Contributii de asigurari sociale de stat		35 000	9 000	35 000	35 000	7 500	27 500	7 443
			10	03	02	Contributii de asigurari de somaj		900	250	900	900	181	719	179
			10	03	03	Contributii de asigurari sociale de sanatate		8 700	2 200	8 700	8 700	1 876	6 824	1 862
			10	03	04	Contributii de asigurari pentru accidente de munca si boli profesionale		300	150	300	300	55	245	56
			10	03	06	Contributii pentru concedii si indemnizatii		1 400	400	1 400	1 400	307	1 093	304
			20			TITLUL II BUNURI SI SERVICII		10 000	5 000	5 000	5 000	3 750	1 250	3 750
			20	13		Pregatire profesionala		10 000	5 000	5 000	5 000	3 750	1 250	3 750
			57			TITLUL VIII ASISTENTA SOCIALA		405 000	90 000	405 000	405 000	37 869	367 131	37 869
			57	02		Ajutoare sociale		405 000	90 000	405 000	405 000	37 869	367 131	37 869
			57	02	01	Ajutoare sociale in numerar		405 000	90 000	405 000	405 000	37 869	367 131	37 869
7000	02					Partea IV-a SERVICII SI DEZVOLTARE PUBLICA. LOCUINTE, MEDIU SI APE		540 000	133 000	133 000	133 000	56 848	76 152	56 848
7002						LOCUINTE, SERVICII SI DEZVOLTARE PUBLICA		240 000	58 000	58 000	58 000	16 091	41 909	16 091
			01			CHELTUIELI CURENTE		240 000	58 000	58 000	58 000	16 091	41 909	16 091
			20			TITLUL II BUNURI SI SERVICII		240 000	58 000	58 000	58 000	16 091	41 909	16 091
			20	01		Bunuri si servicii		230 000	58 000	58 000	58 000	16 091	41 909	16 091
			20	01	03	Incalzit, iluminat si forta motrica		100 000	25 000	25 000	25 000	8 993	16 007	8 993
			20	01	09	Materiale si prestari de servicii cu caracter functional		100 000	25 000	25 000	25 000	5 238	19 762	5 238
			20	01	30	Alte bunuri si servicii pentru intretinere si functionare		30 000	8 000	8 000	8 000	1 860	6 140	1 860
			20	30		Alte cheltuieli		10 000						
			20	30	30	Alte cheltuieli cu bunuri si servicii		10 000						
7402						PROTECTIA MEDIULUI		300 000	75 000	75 000	75 000	40 757	34 243	40 757

Capi- tol	Sub- capi- tol	Pa- ra- graf	Gru- pa / Titlu	Ar- ti- col	Ah- ne- at	Denumire indicator	Credite de angajament	Credite bugetare		Angajamente bugetare	Angajamente legale	Plati efectuate	Angajamente legale de platit	Cheltuieli efective
								anuale aprobrate la finele perioadei de raportare	trimestriale definitive					
A						B	1	2	3	4	5	6	7=5-6	8
			01			CHELTUIELI CURENTE		300.000	75.000	75.000	75.000	40.757	34.243	40.757
			20			TITLUL II BUNURI SI SERVICII		300.000	75.000	75.000	75.000	40.757	34.243	40.757
			20	01		Bunuri si servicii		300.000	75.000	75.000	75.000	40.757	34.243	40.757
			20	01	09	Materiale si prestari de servicii cu caracter functional		300.000	75.000	75.000	75.000	40.757	34.243	40.757
8000	02					Partea V-a ACTIUNI ECONOMICE		193.000	53.000	53.000	53.000	50.000	3.000	50.000
8002						ACTIUNI GENERALE ECONOMICE, SI DE MUNCA		100.000	50.000	50.000	50.000	50.000		50.000
			01			CHELTUIELI CURENTE		100.000	50.000	50.000	50.000	50.000		50.000
			20			TITLUL II BUNURI SI SERVICII		100.000	50.000	50.000	50.000	50.000		50.000
			20	23		Preventirea si combaterea inundatiilor si ingheturilor		100.000	50.000	50.000	50.000	50.000		50.000
8402						TRANSPORTURI		93.000	3.000	3.000	3.000		3.000	
			01			CHELTUIELI CURENTE		93.000	3.000	3.000	3.000		3.000	
			20			TITLUL II BUNURI SI SERVICII		93.000	3.000	3.000	3.000		3.000	
			20	01		Bunuri si servicii		48.000	3.000	3.000	3.000		3.000	
			20	01	09	Materiale si prestari de servicii cu caracter functional		48.000	3.000	3.000	3.000		3.000	
			20	02		Reparatii curente		45.000						
9902	96					excedent/deficit sect funct						432.994		


Conducatorul institutiei,

Conducatorul compartimentului  
financiar-contabil

Capi- tot	Sub- capi- tot	Pa- ra- graf	Ar- ti- col	Ali- ne- at	Denumire indicator	Credite de angajament	Credite bugetare		Angajamente bugetare	Angajamente legale	Plati efectuate	Pag. 1 - Ici-	
							anuale aprobat la finele perioadei de raportare	trimestrale definitive				Angajamente legale de platit	Cheltuieli efective
A			B		1	2	3	4	5	6	7=5-6	8	
0					TOTAL JUDET GALATI								
5010					TOTAL CHELTUIELI DIN VENITURI PROPRII								
					SI SUBVENTII		11.000	6.000	6.000	6.000		6.000	
6510					INVATAMANT		11.000	6.000	6.000	6.000		6.000	
	04				Invatamant secundar		11.000	6.000	6.000	6.000		6.000	
		01			Invatamant secundar inferior		11.000	6.000	6.000	6.000		6.000	



Capi- tol	Sub- capi- tol	Pa- ra- graf	Ar- ti- col	Ab- ne- at	Denumire indicator	Credite de angajament	Credite bugetare		Angajamente bugetare	Angajamente legale	Plati efectuate	Angajamente legale de platit	Cheltuieli efective
							anuale aprobrate la finele perioadei de raportare	trimestriale definitive					
A					B	1	2	3	4	5	6	7=5-6	8
0					TOTAL JUDET GALATI								
5010					TOTAL CHELTUIELI DIN VENITURI PROPRII								
					SI SUBVENTII		11.000	6.000	6.000	6.000		6.000	
	01				CHELTUIELI CURENTE		11.000	6.000	6.000	6.000		6.000	
	20				TITLUL II BUNURI SI SERVICII		11.000	6.000	6.000	6.000		6.000	
	20	01			Bunuri si servicii		11.000	6.000	6.000	6.000		6.000	
	20	01	09		Materiale si prestari de servicii cu caracter functional		11.000	6.000	6.000	6.000		6.000	
6510					INVATAMANT		11.000	6.000	6.000	6.000		6.000	
	01				CHELTUIELI CURENTE		11.000	6.000	6.000	6.000		6.000	
	20				TITLUL II BUNURI SI SERVICII		11.000	6.000	6.000	6.000		6.000	
	20	01			Bunuri si servicii		11.000	6.000	6.000	6.000		6.000	
	20	01	09		Materiale si prestari de servicii cu caracter functional		11.000	6.000	6.000	6.000		6.000	

## TOTAL JUDET GALATI

DETALIEREA CHELTUIELILOR  
 INSTITUTII PUBLICE FINANTATE DIN VENITURI PROPRII  
 SI SUBVENTII DIN BUGETUL LOCAL  
 SECTIUNEA DE FUNCTIONARE  
 31.03.2014

Pag. 1 - lei-

Capi- tol	Sub- capi- tol	Pa- ra- graf	Gru- pa / Titlu	Ar- ti- col	Ali- ne- at	Denumire indicator	Credite de angajament	Credite bugetare		Angajamente bugetare	Angajamente legale	Plati efectuate	Angajamente legale de platit	Cheltuieli efective
								anuale aprobrate la finele perioadei de raportare	trimestriale definitive					
A						B	1	2	3	4	5	6	7=5-6	8
5010						TOTAL CHELTUIELI DIN VENITURI PROPRII SI SUBVENTII		11.000	6.000	6.000	6.000		6.000	
	01					CHELTUIELI CURENTE		11.000	6.000	6.000	6.000		6.000	
	20					TITLUL II BUNURI SI SERVICII		11.000	6.000	6.000	6.000		6.000	
	20	01				Bunuri si servicii		11.000	6.000	6.000	6.000		6.000	
	20	01	09			Materiale si prestari de servicii cu caracter functional		11.000	6.000	6.000	6.000		6.000	
6510						INVATAMANT		11.000	6.000	6.000	6.000		6.000	
	01					CHELTUIELI CURENTE		11.000	6.000	6.000	6.000		6.000	
	20					TITLUL II BUNURI SI SERVICII		11.000	6.000	6.000	6.000		6.000	
	20	01				Bunuri si servicii		11.000	6.000	6.000	6.000		6.000	
	20	01	09			Materiale si prestari de servicii cu caracter functional		11.000	6.000	6.000	6.000		6.000	

Conducatorul institutiei,


Conducatorul compartimentului  
financiar-contabil


Situatia unor indicatori referitori la protectia copilului  
si a persoanelor cu handicap  
31.03.2014

pag.: 1 - lei -

COD	DENUMIRE	NUMAR
0	TOTAL JUDET GALATI	
08007	Asistenti personali pentru persoanele cu handicap	15
08008	Indemnizatii lunare alocate persoanelor cu handicap grav	22

Conducatorul institutiei



Conducatorul compartimentului  
financiar- contabil

A handwritten signature in black ink, appearing to be 'Muresi', is written in the space below the title.



Capi- tol	Sub- capi- tol	Pa- ra- graf	Ar- / fi- col	Ali- ne- at	Denumire indicator	Credite de angajament	Credite bugetare		Angajamente bugetare	Angajamente legale	Plati efectuate	Angajamente legale de platit	Cheltuieli efective
							anuale aprobate la finele perioadei de raportare	trimestriale definitive					
A			B		1	2	3	4	5	6	7=5-6	8	
					municipale		88.000	10.000	25.000	25.000	5.854	19.146	5.854
6702	03	07			Camine culturale	70.000	70.000	70.000	70.000	70.000		70.000	
		05			Servicii recreative si sportive		12.000		12.000	12.000		12.000	
		01			Sport		12.000		12.000	12.000		12.000	
		06			Servicii religioase		48.000	40.000	48.000	48.000	23.000	25.000	23.000
6802					ASIGURARI SI ASISTENTA SOCIALA		616.000	152.000	611.000	611.000	87.599	523.401	87.244
		05			Asistenta sociala in caz de boli si invaliditati		346.000	97.000	341.000	341.000	84.730	256.270	87.244
6802	05	02			Asistenta sociala in caz de invaliditate		346.000	97.000	341.000	341.000	84.730	256.270	87.244
		15			Prevenirea excluderii sociale		250.000	55.000	250.000	250.000	2.869	247.131	
		01			Ajutor social		250.000	55.000	250.000	250.000	2.869	247.131	
		50			Alte cheltuieli in domeniul asigurarilor si asistentei sociale		20.000		20.000	20.000		20.000	
6802	50	50			Alte cheltuieli in domeniul asistentei sociale		20.000		20.000	20.000		20.000	
7000	02				Partea IV-a SERVICII SI DEZVOLTARE PUBLICA, LOCUINTE, MEDIU SI APE	1.520.000	2.300.000	1.653.000	1.893.000	1.893.000	127.341	1.765.659	56.848
7002					LOCUINTE, SERVICII SI DEZVOLTARE PUBLICA	1.370.000	1.610.000	1.428.000	1.428.000	1.428.000	86.584	1.341.416	16.091
		05			Alimentare cu apa si amenajari hidrotehnice		10.000						
		01			Alimentare cu apa		10.000						
		06			Iluminat public si electrificari rurale	200.000	430.000	258.000	258.000	258.000	16.091	241.909	14.575
		50			Alte servicii in domeniile locuintelor, serviciilor si dezvoltarii comunale	1.170.000	1.170.000	1.170.000	1.170.000	1.170.000	70.493	1.099.507	1.518
7402					PROFECIA MEDIULUI	150.000	690.000	225.000	465.000	465.000	40.757	424.243	40.757
		05			Salubritate si gestiunea deeurilor	150.000	450.000	225.000	225.000	225.000	40.757	184.243	40.757
		01			Salubritate	150.000	450.000	225.000	225.000	225.000	40.757	184.243	40.757
		06			Analizarea si tratarea apelor reziduale		240.000		240.000	240.000		240.000	
8000	02				Partea V-a ACTIVITATI ECONOMICE	300.000	303.000	353.000	353.000	353.000	50.000	503.000	50.000

Capi- tol	Sub- capi- tol	Pa- ra- graf	Ar- / ti- col	Ali- ne- at	Denumire indicator	Credite de angajament	Credite bugetare		Angajamente bugetare	Angajamente legale	Plati efectuate	Angajamente legale de platit	Cheltuieli efective
							anuale aprobrate la finele perioadei de raportare	trimestriale definitive					
A			B		1	2	3	4	5	6	7=5-6	8	
8002					ACTIUNI GENERALE ECONOMICE.								
					SI DE MUNCA		100.000	50.000	50.000	50.000	50.000		50.000
8002	01				Actiuni generale economice si comerciale		100.000	50.000	50.000	50.000	50.000		50.000
		06			Prevenire si combatere mundații și gheturi		100.000	50.000	50.000	50.000	50.000		50.000
8402					TRANSPORTURI	300.000	393.000	303.000	303.000	303.000		303.000	
		03			Transport rutier	300.000	393.000	303.000	303.000	303.000		303.000	
		01			Drumuri și poduri	300.000	393.000	303.000	303.000	303.000		303.000	

Capi- tol	Sub- capi- tol	Pa- ra- graf	Ar- ti- col	Ali- ne- at	Denumire indicator	Credite de angajament	Credite bugetare anuale aprobrate la finele perioadei de raportare	trimestriale definitive	Angajamente bugetare	Angajamente legale	Plati efectuate	Angajamente legale de platit	Cheltuieli efective
A					B	1	2	3	4	5	6	7=5-6	8
0					TOTAL JUDET GALATI								
5002					TOTAL CHELTUIELI	4 761 000	9 703 000	5 728 000	8 466 282	8 466 282	988 027	7 478 255	954 157
	01				CHELTUIELI CURENTE		4 942 000	1 267 000	3 705 500	3 705 500	887 752	2 817 748	944 035
	10				TITLUL I CHELTUIELI DE PERSONAL		2 582 000	704 000	2 582 000	2 582 000	613 033	1 968 967	632 862
	10	01			Cheltuieli salariale in bani		2 028 520	540 350	2 028 520	2 028 520	483 083	1 545 437	489 820
	10	01	01		Salarii de baza		1 631 520	424 350	1 631 520	1 631 520	395 231	1 236 289	398 551
	10	01	06		Alte sporuri		45 000	14 000	45 000	45 000	9 611	55 389	9 687
	10	01	10		Fond pentru posturi ocupate prin cumul		3 000	1 000	3 000	3 000	345	2 455	592
	10	01	11		Fond aferent platii cu ora		131 000	40 000	131 000	131 000	27 282	103 718	30 566
	10	01	12		Indemnizatii platite unor persoane din afara unitatii		50 000	14 000	50 000	50 000	14 000	36 000	14 228
	10	01	30		Alte drepturi salariale in bani		168 000	47 000	168 000	168 000	36 414	131 586	36 196
	10	03			Contributii		553 480	163 650	553 480	553 480	129 950	423 530	143 042
	10	03	01		Contributii de asigurari sociale de stat		409 740	113 470	409 740	409 740	97 189	312 551	98 549
	10	03	02		Contributii de asigurari de somaj		12 700	6 420	12 700	12 700	2 429	10 271	2 449
	10	03	03		Contributii de asigurari sociale de sanatate		106 250	31 860	106 250	106 250	25 572	80 678	25 909
	10	03	04		Contributii de asigurari pentru accidente de munca si boli profesionale		6 860	4 800	6 860	6 860	736	6 124	748
	10	03	06		Contributii pentru concedii si indemnizatii		17 930	7 100	17 930	17 930	4 024	13 906	15 387
	20				TITLUL II BUNURI SI SERVICII		1 625 000	416 000	428 500	428 500	213 850	214 650	250 304
	20	01			Bunuri si servicii		1 106 800	272 500	278 500	278 500	120 044	158 456	156 498
	20	01	01		Echitament de birou		33 000	6 500	6 500	6 500	3 649	2 851	3 649
	20	01	02		Material pentru curatenie		26 000	4 100	4 100	4 100		4 100	2 133
	20	01	03		Incalzit, iluminat si forta motrica		216 800	53 900	53 000	53 000	23 868	29 132	21 111
	20	01	04		Apa cald si salubritate		8 000	2 000	2 000	2 000	1 295	705	1 395

Capi- tol	Sub- capi- tol	Pa- ra- graf	Ar- ti- col	Ali- ne- at	Denumire indicator	Credite de angajament	Credite bugetare		Angajamente bugetare	Angajamente legale	Plati efectuate	Angajamente legale de platit	Cheltuieli efective
A				B		1	2	3	4	5	6	7=5-6	8
20	01	05			Carburanti si lubrifianti		27.000	10.000	10.000	10.000	2.052	7.948	8.446
20	01	06			Piese de schimb		5.000	4.000	4.000	4.000		4.000	10.645
20	01	07			Transport		63.000	30.000	30.000	30.000	10.948	19.052	10.332
20	01	08			Posta, telecomunicatii, radio, tv, internet		43.000	11.900	11.900	11.900	8.413	3.487	8.413
20	01	09			Materiale si prestari de servicii cu caracter functional		556.000	127.000	133.000	133.000	60.211	72.789	60.211
20	01	30			Alte bunuri si servicii pentru intretinere si functionare		129.000	24.000	24.000	24.000	9.608	14.392	9.608
20	02				Reparatii curente		115.000	10.000	10.200	10.200		10.200	
20	05				Bunuri de natura obiectelor de inventar		35.000	7.000	13.000	13.000		13.000	
20	05	30			Alte obiecte de inventar		35.000	7.000	13.000	13.000		13.000	
20	06				Deplasari, detasari, transferari		34.000	12.000	12.300	12.300	6.843	5.457	6.843
20	06	01			Deplasari interne, detasari, transferari		34.000	12.000	12.300	12.300	6.843	5.457	6.843
20	11				Carti, publicatii si materiale documentare		3.000						
20	12				Consultanta si expertiza		10.000	2.000	2.000	2.000		2.000	
20	13				Pregatire profesionala		31.000	7.000	7.000	7.000	4.750	2.250	4.750
20	14				Protectia muncii		21.000	2.500	2.500	2.500	750	1.750	750
20	19				Contributii ale administratiei publice locale la realizarea unor lucrari si servicii de interes public local in baza unor conventii sau contracte de asociere		110.000	28.000	28.000	28.000	21.563	6.437	21.563
20	23				Prevenirea si combaterea inundatiilor si ingheturilor		100.000	50.000	50.000	50.000	50.000		50.000
20	30				Alte cheltuieli		60.000	25.000	25.000	25.000	9.900	15.100	9.900
20	30	30			Alte cheltuieli cu bunuri si servicii		60.000	25.000	25.000	25.000	9.900	15.100	9.900
55					TITLUL VII ALTE TRANSFERURI		240.000		240.000	240.000		240.000	



Capi- tol	Sub- capi- tol	Pa- ra- graf	Ar- ti- col	Ali- ne- at	Denumire indicator	Credite de angajament	Credite bugetare		Angajamente bugetare	Angajamente legale	Plati efectuate	Angajamente legale de platit	Cheltuieli efective
A					B	1	2	3	4	5	6	7=5-6	8
55	01				A. Transferuri interne		240.000		240.000	240.000		240.000	
55	01	42			Transferuri din bugetul local catre asociatiile de dezvoltare intercomuni- tate		240.000		240.000	240.000		240.000	
57					TITLUL VIII ASISTENTA SOCIALA		407.000	92.000	407.000	407.000	37.869	369.131	37.869
57	02				Ajutoare sociale		407.000	92.000	407.000	407.000	37.869	369.131	37.869
57	02	01			Ajutoare sociale in numerar		407.000	92.000	407.000	407.000	37.869	369.131	37.869
59					TITLUL IX ALTE CHELTUIELI		88.000	55.000	48.000	48.000	23.000	25.000	23.000
59	01				Burse		40.000	15.000					
59	12				Sustinerea cultelor		48.000	40.000	48.000	48.000	23.000	25.000	23.000
70					CHELTUIELI DE CAPITAL	4.761.000	4.761.000	4.461.000	4.761.000	4.761.000	100.493	4.660.507	10.122
71					TITLUL X ACTIVE NEFINANCIARE	4.761.000	4.761.000	4.461.000	4.761.000	4.761.000	100.493	4.660.507	10.122
71	01				Active fixe	4.761.000	4.761.000	4.461.000	4.761.000	4.761.000	100.493	4.660.507	10.122
71	01	01			Constructii	4.340.000	4.340.000	1.040.000	4.340.000	4.340.000	493	4.339.507	2.480
71	01	02			Masini, echipamente si mijloace de transport	175.000	175.000	175.000	175.000	175.000		175.000	5.728
71	01	03			Mobilier, aparatura birotica si alte active corporale	96.000	96.000	96.000	96.000	96.000	70.000	26.000	1.914
71	01	30			Alte active fixe (inclusiv reparatii capitale)	150.000	150.000	150.000	150.000	150.000	30.000	120.000	
84					PLATI EFECTUATE IN ANII PRECEDENTI SI RECUPERATE IN ANUL CURENT				-218	-218	-218		
85					Titlul XV PLATI EFECTUATE IN ANII PRECEDENTI SI RECUPERATE IN ANUL CURENT				-218	-218	-218		
85	01				Plati efectuate in anii precedenti si recuperate in anul curent				-218	-218	-218		
85	01	01			Plati efectuate in anii precedenti si				-218	-218	-218		



Capi- tol	Sub- capi- tol	Pa- ra- graf	Ar- ti- col	Ali- ne- at	Denumire indicator	Credite de angajament	Credite bugetare		Angajamente bugetare	Angajamente legale	Plati efectuate	Angajamente legale de platit	Cheltuieli efective
A					B	1	2	3	4	5	6	7=5-6	8
							anuale aprobat la finele perioadei de raportare	trimestriale definitive					
					caracter functional		50.000	12.000	12.000	12.000	11.546	454	11.546
20	01	30			Alte bunuri si servicii pentru intretinere si functionare		43.000	12.000	12.000	12.000	5.513	6.487	5.513
20	02				Reparatii curente		10.000						
20	05				Bunuri de natura obiectelor de inventar		5.000						
20	05	30			Alte obiecte de inventar		5.000						
20	06				Deplasari, detasari, transferari		30.000	10.000	10.000	10.000	6.675	3.325	6.675
20	06	01			Deplasari interne, detasari, transferari		30.000	10.000	10.000	10.000	6.675	3.325	6.675
20	12				Consultanta si expertiza		10.000	2.000	2.000	2.000		2.000	
20	13				Pregatire profesionala		10.000	2.000	2.000	2.000	1.000	1.000	1.000
20	14				Protectia muncii		10.000	2.000	2.000	2.000	729	1.271	729
20	19				Contributii ale administratiei publice locale la realizarea unor lucrari si servicii de interes public local, in baza unor conventii sau contracte de asociere		110.000	28.000	28.000	28.000	21.563	6.437	21.563
20	30				Alte cheltuieli		30.000	5.000	5.000	5.000		5.000	
20	30	30			Alte cheltuieli cu bunuri si servicii		30.000	5.000	5.000	5.000		5.000	
70					CHELTUIELI DE CAPITAL	1.800.000	1.800.000	1.500.000	1.800.000	1.800.000	30.000	1.770.000	
71					TITLUL X ACTIVE NEFINANCIARE	1.800.000	1.800.000	1.500.000	1.800.000	1.800.000	30.000	1.770.000	
71	01				Active fixe	1.800.000	1.800.000	1.500.000	1.800.000	1.800.000	30.000	1.770.000	
71	01	01			Constructii	1.650.000	1.650.000	1.350.000	1.650.000	1.650.000		1.650.000	
71	01	30			Alte active fixe (inclusiv reparatii capitale)	150.000	150.000	150.000	150.000	150.000	30.000	120.000	
6000	02				Panea II-a APARARE, ORDINE PUBLICA SI SIGURANTA NATIONALA		114.000	28.000	28.000	28.000	16.821	61.169	17.291
6102					ORDINE PUBLICA SI SIGURANTA NATIONALA		114.000	28.000	28.000	28.000	16.821	61.169	17.291
	01				CHELTUIELI CURENTE	114.000	114.000	28.000	28.000	28.000	16.821	61.169	17.291
	10				TITLUL I CHELTUIELI DE PERSONAL	66.000	66.000	16.000	66.000	66.000	15.683	50.317	16.143

Capi- tot	Sub- capi- tot	Pa- ra- graf	Ar- ti- col	Ali- ne- at	Denumire indicator	Credite de angajament	Credite bugetare		Angajamente bugetare	Angajamente legale	Plati efectuate	Angajamente legale de platit	Cheltuieli efective
							anuale aprobate la finele perioadei de raportare	trimestriale definitive					
A					B	1	2	3	4	5	6	7=5-6	8
	10	01			Cheltuieli salariale in bani		51.300	12.350	51.300	51.300	12.303	38.997	12.664
	10	01	01		Salarii de baza		51.300	12.350	51.300	51.300	12.303	38.997	12.664
	10	03			Contributii		14.700	3.650	14.700	14.700	3.380	11.320	3.479
	10	03	01		Contributii de asigurari sociale de stat		10.800	2.700	10.800	10.800	2.558	8.242	2.633
	10	03	02		Contributii de asigurari de somaj		500	100	500	500	61	439	63
	10	03	03		Contributii de asigurari sociale de sanatate		2.800	700	2.800	2.800	639	2.161	658
	10	03	04		Contributii de asigurari pentru accidente de munca si boli profesionale		120	30	120	120	18	102	18
	10	03	06		Contributii pentru concedii si indemnizatii		480	120	480	480	104	376	107
	20				TITLUL II BUNURI SI SERVICII		48.000	12.000	12.000	12.000	1.148	10.852	1.148
	20	01			Bunuri si servicii		28.000	7.000	7.000	7.000	1.148	5.852	1.148
	20	01	05		Carburanti si lubrifianti		8.000	2.000	2.000	2.000		852	
	20	01	09		Materiale si prestari de servicii cu caracter functional		20.000	5.000	5.000	5.000		5.000	
	20	05			Bunuri de natura obiectelor de inventar		20.000	5.000	5.000	5.000		5.000	
	20	05	30		Alte obiecte de inventar		20.000	5.000	5.000	5.000		5.000	
6500	02				Partea III-a CHELTUIELI SOCIAL-CULTURALE	1.141.000	4.250.000	2.003.000	3.902.282	3.902.282	622.378	3.279.904	688.359
6502					INVALIDITATE	373.000	2.702.000	1.027.000	2.422.282	2.422.282	503.759	1.918.523	570.143
	01				CHELTUIELI CURENTE		2.331.000	656.600	2.051.500	2.051.500	503.977	1.547.523	560.021
	10				TITLUL I CHELTUIELI DE PERSONAL		1.942.000	532.000	1.942.000	1.942.000	459.972	1.482.028	419.561
	10	01			Cheltuieli salariale in bani		1.520.000	405.000	1.520.000	1.520.000	360.787	1.159.213	367.059
	10	01	01		Salarii de baza		1.175.000	301.000	1.175.000	1.175.000	286.935	886.065	290.018
	10	01	06		Alte sporuri		45.000	14.000	45.000	45.000	9.611	35.389	9.687
	10	01	10		Fond pentru posturi ocupate prin cumul		3.000	1.000	3.000	3.000	515	2.455	592
	10	01	11		Fond aferent plati cu oru		131.000	40.000	131.000	131.000	27.382	107.718	30.566

Capi- tol	Sub- capi- tol	Pa- ra- graf	Ar- ti- col	Ali- ne- at	Denumire indicator	Credite de angajament	Credite bugetare		Angajamente bugetare	Angajamente legale	Plati efectuate	Angajamente legale de platit	Cheltuieli efective
A					B	1	2	3	4	5	6	7=5-6	8
10	01	30			Alte drepturi salariale in bani		168.000	47.000	168.000	168.000	36.414	131.586	36.196
10	03				Contributii		422.000	129.000	422.000	422.000	99.185	322.815	112.502
10	03	01			Contributii de asigurari sociale de stat		313.000	89.000	313.000	313.000	75.044	237.956	76.356
10	03	02			Contributii de asigurari de somaj		10.000	5.500	10.000	10.000	1.740	8.260	1.759
10	03	03			Contributii de asigurari sociale de sanatate		79.000	24.000	79.000	79.000	18.762	60.238	19.074
10	03	04			Contributii de asigurari pentru accidente de munca si boli profesionale		6.000	4.500	6.000	6.000	573	5.427	584
10	03	06			Contributii pentru concedii si indemnizatii		14.000	6.000	14.000	14.000	3.066	10.934	14.729
20					TITLUL II BUNURI SI SERVICII		347.000	107.000	107.500	107.500	44.005	63.495	80.460
20	01				Bunuri si servicii		269.000	73.000	73.000	73.000	33.937	39.063	70.392
20	01	01			Furnituri de birou		12.000	1.500	1.500	1.500	956	544	956
20	01	02			Materiale pentru curatenie		15.000	1.100	1.100	1.100		1.100	21.623
20	01	03			Incalzit, iluminat si forta motrica		85.000	18.000	18.000	18.000	13.864	4.136	12.273
20	01	04			Apa, canal si salubritate		8.000	2.000	2.000	2.000	1.295	705	1.295
20	01	05			Carburanti si lubrifianti		9.000	5.000	5.000	5.000		5.000	6.394
20	01	06			Piese de schimb		5.000	4.000	1.000	4.000		4.000	10.645
20	01	07			Transport		63.000	30.000	30.000	30.000	10.948	19.052	10.332
20	01	08			Posta, telecomunicatii radio, tv, internet		12.000	3.400	3.400	3.400	2.469	931	2.469
20	01	09			Materiale si prestari de servicii cu caracter functional		22.000	4.000	4.000	4.000	2.170	1.830	2.170
20	01	30			Alte bunuri si servicii pentru intretinere si functionare		58.000	4.000	4.000	4.000	2.235	1.765	2.235
20	02				Reparatii curente		2.000		2.000	2.000		10.200	
20	05				Bunuri de natura obiectelor de inventar		4.000	2.000	2.000	2.000		2.000	



Capi- tol	Sub- capi- tol	Pa- ra- graf	Ar- ti- col	Ali- ne- at	Denumire indicator	Credite de angajament	Credite bugetare			Angajamente bugetare	Angajamente legale	Plati efectuate	Angajamente legale de platit	Cheltuieli efective
							anuale aprobrate la finele perioadei de raportare	trimestriale definitive						
A					B	1	2	3	4	5	6	7=5-6	8	
					recuperate in anul curent (SF)				-218	-218	-218			
6602					SANATATE	700.000	714.000	704.000	714.000	714.000	2.166	711.834	2.118	
	01				CHELTUIELI CURENTE		14.000	4.000	14.000	14.000	2.166	11.834	2.118	
	10				TITLUL I CHELTUIELI DE PERSONAL		14.000	4.000	14.000	14.000	2.166	11.834	2.118	
	10	01			Cheiltuieii salariale in bani		11.320	3.000	11.320	11.320	1.700	9.620	1.662	
	10	01	01		Salarii de baza		11.320	3.000	11.320	11.320	1.700	9.620	1.662	
	10	03			Contributii		2.680	1.000	2.680	2.680	466	2.214	456	
	10	03	01		Contributii de asigurari sociale de stat		2.000	630	2.000	2.000	354	1.646	346	
	10	03	02		Contributii de asigurari de somaj		50	20	50	50	8	42	8	
	10	03	03		Contributii de asigurari sociale de sanatate		500	310	500	500	88	412	86	
	10	03	04		Contributii de asigurari pentru accidente de munca si boli profesionale		30	10	30	30	2	28	2	
	10	03	06		Contributii pentru concedii si indemnizatii		100	30	100	100	14	86	14	
	70				CHELTUIELI DE CAPITAL	700.000	700.000	700.000	700.000	700.000		700.000		
	71				TITLUL X ACTIVE NEFINANCIARE	700.000	700.000	700.000	700.000	700.000		700.000		
	71	01			Active fixe	700.000	700.000	700.000	700.000	700.000		700.000		
	71	01	01		Constructii	700.000	700.000	700.000	700.000	700.000		700.000		
6702					CULTURA, RECREERE SI RELIGIE	70.000	218.000	120.000	155.000	155.000	28.854	126.146	28.854	
	01				CHELTUIELI CURENTE		148.000	50.000	85.000	85.000	28.854	56.146	28.854	
	10				TITLUL I CHELTUIELI DE PERSONAL		21.000	6.000	21.000	21.000	5.100	15.900	5.100	
	10	01			Cheiltuieii salariale in bani		16.000	4.000	16.000	16.000	4.000	12.000	4.002	
	10	01	01		Salarii de baza		16.000	4.000	16.000	16.000	4.000	12.000	4.002	
	10	03			Contributii		5.000	2.000	5.000	5.000	1.100	3.900	1.098	
	10	03	01		Contributii de asigurari sociale de stat		3.600	1.240	3.600	3.600	833	2.767	854	

Capi- tol	Sub- capi- tol	Pa- ra- graf	Ar- ti- col	Ali- ne- at	Denumire indicator	Credite de angajament	Credite bugetare		Angajamente bugetare	Angajamente legale	Plati efectuate	Angajamente legale de platit	Cheltuieli efective
						1	2	3	4	5	6	7=5-6	8
							anuale aprobrate la finele perioadei de raportare	trimestriale definitive					
A					B								
10	03	02			Contributii de asigurari de somaj		150	50	150	150	21	129	21
10	03	03			Contributii de asigurari sociale de sanatate		1 050	650	1 050	1.050	207	843	207
10	03	04			Contributii de asigurari pentru accidente de munca si boli profesionale		50	10	50	50	6	44	6
10	03	06			Contributii pentru concedii si indemnizatii		150	50	150	150	33	117	33
20	TITLUL II BUNURI SI SERVICII						79 000	4 000	16 800	16.000	754	15.246	754
20	01				Bunuri si servicii		38.000	3.500	9 500	9.500	733	8.767	733
20	01	01			Furnituri de birou		1 000						
20	01	02			Materiale pentru curatenie		1 000						
20	01	03			Incalzit, iluminat si forta motrica		1.000						
20	01	08			Posta, telecomunicatii, radio, tv, internet		1 000	500	500	500	233	267	233
20	01	09			Materiale si prestari de servicii cu caracter functional		16.000	3 000	9 000	9 000	500	8.500	500
20	01	30			Alte bunuri si servicii pentru intretinere si functionare		18.000						
20	02				Reparatii curente		30.000						
20	05				Bunuri de natura obiectelor de inventar		6.000		6 000	6 000		6.000	
20	05	30			Alte obiecte de inventar		6.000		6 000	6 000		6.000	
20	06				Deplasari, detasari, transferari		1.000						
20	06	01			Deplasari interne, detasari, transferari		1 000						
20	11				Carti, publicatii si materiale documentare		3 000						
20	14				Protectia muncii		1 000	500	500	500	31	479	21
59	TITLUL IX ALTE CHELTUIELI						48 000	40 000	48 000	48 000	23 000	25 000	23 000
59	12				Sustinerea cultelor		48.000	40 000	48 000	48 000	23 000	25 000	23 000







Capi- tol	Sub- capi- tol	Pa- ra- graf	Ar- ti- col	Ali- ne- at	Denumire indicator	Credite de angajament	Credite bugetare		Angajamente bugetare	Angajamente legale	Plati efectuate	Angajamente legale de platit	Cheltuieli efective
							anuale aprobrate la finele perioadei de raportare	trimestriale definitive					
A					B	1	2	3	4	5	6	7=5-6	8
	71	01			Active fixe	150.000	150.000	150.000	150.000	150.000		150.000	
	71	01	02		Masini, echipamente si mijloace de transport	150.000	150.000	150.000	150.000	150.000		150.000	
8000	02				Partea V-a ACTIUNI ECONOMICE	300.000	493.000	353.000	353.000	353.000	50.000	303.000	50.000
8002					ACTIUNI GENERALE ECONOMICE, SI DE MUNCA		100.000	50.000	50.000	50.000	50.000		50.000
	01				CHELTUIELI CURENTE		100.000	50.000	50.000	50.000	50.000		50.000
	20				TITLUL II BUNURI SI SERVICII		100.000	50.000	50.000	50.000	50.000		50.000
	20	23			Prevenirea si combaterea inundatiilor si ingheturilor		100.000	50.000	50.000	50.000	50.000		50.000
8402					TRANSPORTURI	300.000	393.000	303.000	303.000	303.000		303.000	
	01				CHELTUIELI CURENTE		93.000	3.000	3.000	3.000		3.000	
	20				TITLUL II BUNURI SI SERVICII		93.000	3.000	3.000	3.000		3.000	
	20	01			Bunuri si servicii		48.000	3.000	3.000	3.000		3.000	
	20	01	09		Materiale si prestari de servicii cu caracter functional		48.000	3.000	3.000	3.000		3.000	
	20	02			Reparatii curente		45.000						
	70				CHELTUIELI DE CAPITAL	300.000	300.000	300.000	300.000	300.000		300.000	
	71				TITLUL X ACTIVE NEFINANCIARE	300.000	300.000	300.000	300.000	300.000		300.000	
	71	01			Active fixe	300.000	300.000	300.000	300.000	300.000		300.000	
	71	01	01		Constructii	300.000	300.000	300.000	300.000	300.000		300.000	



## SITUATIA CREANTELOR SI DATORIILOR

lei

Nr. crt.	Denumirea creantelor	Sold la inceputul anului	Sold la finele perioadei	Termen de lichiditate		Valoarea creantelor in valuta	Suma a creantelor ce nu pot fi
				sub 1 an	peste 1 an		
1	Imprumuturi acordate potrivit legii		0				
2	Debitori		0				
3	Creante ale bugetului local	617.621	1.299.538	1.299.538			
4	Creante din operatiuni comerciale si avansuri	57.365	57.365	57.365			
5	T.V.A de recuperat		0				
6	Dobanzi de incasat		0				
7	Alte creante	1.542	102.542	102.542			
8	<b>TOTAL</b>	<b>676.528</b>	<b>1.459.445</b>	<b>1.459.445</b>	<b>0</b>	<b>0</b>	<b>0</b>

lei

Nr. crt.	Denumirea datoriilor	Sold la inceputul anului	Sold la finele perioadei	Termen de lichiditate			Valoarea datoriilor in valuta
				sub 1 an	1-5 ani	peste 5 ani	
1	Imprumuturi interne	0	0				
2	Imprumuturi externe	0	0				
3	statului	0	0				
4	Drepturi de personal datorate	104.019	113.785	113.785			
5	Datorii catre bugetul de stat	15.617	16.511	16.511			
6	Datorii catre bugetul asigurarilor sociale de stat	43.952	49.333	49.333			
7	Datorii catre bugetul asigurarilor pentru somaj	1.577	1.691	1.691			
8	Datorii catre bugetul fondului national unic de asigurari sociale de sanatate	7.755	18.266	18.266			
9	Datorii comerciale si avansuri	0	0				
10	Bursieri si doctoranzi	0	0				
11	Dobanzi aferente imprumuturilor contractate	0	0				
12	Alte datorii	592.593	733.742	339.966	393776		
13	<b>TOTAL</b>	<b>765.513</b>	<b>933.328</b>	<b>539.552</b>	<b>393776</b>	<b>0</b>	<b>0</b>

Explicati motivele care au determinat existenta platilor restante.

Conducatorul institutiei,

Conducatorul compartimentului financiar - contabil

## SITUATIA STOCURILOR

Nr. crt.	Denumirea stocurilor	Lei	
		Sold la inceputul anului	Sold la sfarsitul perioadei
1	Materii prime (ct.301)		
2	Materiale auxiliare (ct.3021)		
3	Combustibili (ct.3022)		
4	Materiale pentru ambalat (ct.3023)		
5	Piese de schimb (ct.3024)	828	
6	Seminte si materiale de plantat (ct. 3025)		
7	Furaje (ct.3026)		
8	Hrana (ct.3027)		
9	Alte materiale consumabile (ct.3028)	173.279	142.972
10	Medicamente si materiale sanitare (ct.3029)		
11	Materiale de natura obiectelor de inventar in magazie (ct. 3031)	113.546	113.546
12	Materiale de natura obiectelor de inventar in folosinta (ct. 3032)	167.621	162.301
13	Materiale date in prelucrare in institutie (ct.307)		
14	Alte stocuri (ct.309)		
15	Produce in curs de executie (ct.331)		
16	Lucrari si servicii in curs de executie (ct.332)		
17	Semifabricate (ct.341)		
18	Produce finite (ct.345)		
19	Produce reziduale (ct.346)		
20	Diferente de pret la produse (ct. 348)		
21	Bunuri confiscate sau intrate potrivit legii, in proprietatea privata a unitatilor adm-teritoriale (ct.349)		
22	Materii si materiale la terti (ct. 3511)		
23	Materiale de natura obiectelor de inventar aflate la terti (ct.3512)		
24	Semifabricate aflate la terti (ct.3541)		
25	Produce finite aflate la terti (ct.3545)		
26	Produce reziduale aflate la terti (ct.3546)		
27	Animale aflate la terti (ct.356)		
28	Marfuri aflate la terti (ct.357)		
29	Ambalaje aflate la terti (ct.358)		
30	Bunuri in custodie sau in consignatie la terti (ct.359)		
31	Animale si pasari (ct.361)		
32	Marfuri (ct.371)		
33	Diferente de pret la marfuri (adaos comercial) (ct.378)		
34	Ambalaje (ct.381)		
35	<b>TOTAL</b>	<b>455.274</b>	<b>418.819</b>

## MENTIONATI

- \* Metodele de evaluare a stocurilor la intrare (cost de achizitie, cost de productie, valoare justa) si la iesire din gestiune ( FIFO, CMP, LIFO);
- \* Metodele de evidenta a stocurilor ( operativ-contabila, cantitativ-valorica, global-valorica);
- \* In situatii exceptionale daca se decide sa se schimbe metoda de evaluare si/sau de evidenta pentru un anumit element de stocuri, trebuie sa se evidentieze motivul schimbarii si efectul financiar asupra rezultatului exercitiului

Conducatorul institutiei

Conducatorul compartimentului  
financiar - contabil

## SITUAȚIA FLUXURILOR DE TREZORERIE

31.03.2014

pag.: 1

- lei -

ID	DENUMIRE INDICATORI	Total	Casa in lei ct.5310101	Disponibil al/ Finanțarea de la bugetul de stat ct.5200100/ ct.7700000	Disponibil al/ Finanțarea de la bugetul local ct.5210100/ ct.7700000	Disponibil al/ Finanțarea de la bugetul asigurarilor sociale de stat ct.52501/ ct.7700000	Disponibil din veniturile curente ale/ Finanțarea din bugetul asigurarilor pentru somaj ct.57401/ ct.7700000	Disponibil din veniturile curente ale/ Finanțarea din bugetul fd. national unic de asig. sociale de sanatate ct.5710100/ ct.7700000	Disponibil din veniturile/ Finanțarea din bugetul Fondului pentru mediu ct.5750100/ ct.7700000	Disponibil al/ Finanțarea de la bugetul trezoreriei statului ct.5240100/ ct.7700000	Conturi de disponibilitati (5xxxxx) (include si rezultatele din anii precedenti ale bugetelor respective)
	TOTAL JUDET GALATI										
02	1 Incasari	1.879.652	467.636		1.320.528						90.868
03	2 Plati	1.355.170	467.636		887.534						
04	3 Numerar net din activitatea operationala (rd.02-rd.03)	523.462			432.994						90.868
07	2. Plati	100.495			100.495						
08	3 Numerar net din activitatea de investiti (rd.06-07)	-100.495			-100.495						
10	1. Incasari	101.000			101.000						
12	3 Numerar net din activitatea de finantare (rd.10-rd.11)	101.000			101.000						
13	IV CRESTEREA (DESCRESTEREA) NETA DE NUMERAR SI ECHIVALENT DE NUMERAR (rd.04+rd.08+rd.12)	524.369			433.501						90.868
14	V. NUMERAR SI ECHIVALENT DE NUMERAR LA INCEPUTUL ANULUI	4.438.133			4.427.520						10.613
142	-sume utilizate din excedentul anului precedent	101.000			101.000						
15	VI. NUMERAR SI ECHIVALENT DE NUMERAR LA SFARSITUL PERIOADEI (rd 13+rd 14+ rd 14.1-rd 14.2)	4.861.502			4.760.021						101.481

Conducatorul institutiei

Conducatorul compartimentului  
financiar-contabil

Viza trezoreriei

